

CARTA PROPOSTA

A
COMISSÃO PERMANENTE DE LICITAÇÃO
DA PREFEITURA MUNICIPAL DE TIANGUÁ-CE

REF. CONCORRÊNCIA PÚBLICA N° 01/2022-DIV

Prezados Senhores,

Apresentamos nossa proposta para o REGISTRO DE PREÇOS PARA FUTURAS E EVENTUAIS CONTRATAÇÕES DE EMPRESA PELO MAIOR PERCENTUAL DE DESCONTO SOBRE AS TABELAS DA SEINFRA E DA SINAPI (VIGENTES NO PERÍODO DA CONTRATAÇÃO, COM DESONERAÇÃO, ACRESCIDA DO BDI) PARA OS SERVIÇOS DE MANUTENÇÃO DE PREDIOS PÚBLICOS, LOGRADOUROS E PRAÇAS PÚBLICAS, COM O FORNECIMENTO DE MATERIAIS E MÃO-DE-OBRA. POR DEMANDA, CONFORME PROMETO BÁSICO. PARA ATENDER AS NECESSIDADES DE DIVERSAS SECRETARIAS DO MUNICÍPIO DE TIANGUA-CE, objeto da referida Concorrência Pública.

ITEM	OBJETO	VALOR CONTRATADO R\$	DESCONTO MINIMO
	LOTE-01		
1	REGISTRO DE PREÇOS PARA FUTURAS E EVENTUAIS CONTRATAÇÕES DE EMPRESA PELO MAIOR PERCENTUAL DE DESCONTOS SOBRE AS TABELAS DA SEINFRA E DA SINAPI (VIGENTES NO PERÍODO DA CONTRATAÇÃO, COM DESONERAÇÃO, ACRESCIDA DO BDI) PARA OS SERVIÇOS DE MANUTENÇÃO DE PRÉDIOS PÚBLICOS, COM O FORNECIMENTO DE MATERIAIS E MAO-DE-OBRA. POR DEMANDA, CONFORME PROJETO BÁSICO, PARA ATENDER AS NECESSIDADES DAS SECRETARIAS DE EDUCAÇÃO E DE SAÚDE MUNICIPIO DE TIANGUÁ-CE	1.400.000,00 (HUM MILHÃO, E QUATROCENTOS MIL REAIS)	06,00% (SEIS POR CENTO)
	LOTE-02		
2	REGISTRO DE PREÇOS PARA FUTURAS E EVENTUAIS CONTRATAÇÕES DE EMPRESA PELO MAIOR PERCENTUAL DE DESCONTO SOBRE AS TABELAS DA SEINFRA E DA SINAPI (VIGENTES NO PERÍODO DA CONTRATAÇÃO, COM DESONERAÇÃO, ACRESCIDA DO BDI) PARA OS SERVIÇOS DE MANUTENÇÃO DE LOGRADOUROS E PRAÇAS PÚBLICAS, COM O FORNECIMENTO DE MATERIAIS E MÃO-DE-OBRA, POR DEMANDA, CONFORME PROJETO BÁSICO, PARA ATENDER AS NECESSIDADES DA SECRETARIA DE INFRAESTRUTURA DO MUNICÍPIO DE TIANGUA-CE.	5.000.000,00 (CINCO MILHÕES DE REAIS)	06,00% (SEIS POR CENTO)
	TOTAL GERAL EM R\$	6.400.000,00 (SEIS MILHÕES, QUATROCENTOS MIL REAIS)	

E o prazo de validade desta proposta é de **60 (sessenta) dias corridos**, contados a partir desta data de apresentação.

Informamos que a taxa de BDI aditado para execução dos serviços é de:

10,89 (dez virgula oitenta e nove) por cento, para o mero fornecimento materiais;

14,45 (quatorze virgula quarenta e cinco) por cento, para o mero fornecimento equip. s/mão de obra;

20,25 (vinte virgula vinte e cinco por cento, para o mero fornecimento equip. c/mão de obra;

25,91 (vinte e cinco virgula noventa e um) por cento, para a man. Predial;

26,85 ((vinte e seis virgula oitenta e cinco) por cento, para a man. Vias e logradouros, conforme composições analíticas em anexo.

Declaramos que na proposta estão inclusos todas as despesas de fornecimento dos materiais, máquinas, equipamentos e ferramental e mão de obra necessária, além das taxas, impostos, encargos sociais e trabalhistas, benefícios, transportes e seguros.

Declaramos que visitamos/conhecemos os locais dos serviços, e que tomamos conhecimento de todas as facilidades e dificuldades para execução de: futuros e eventuais serviços a serem contratados.

Finalizando, declaramos que estamos de pleno acordo com todas as condições estipuladas no Edital da referida Concorrência Pública e seus anexos

Atenciosamente.,

Fortaleza/Ce, 03 de Junho de 2022


Roberto de Paula
ENGENHEIRO CIVIL
RNP: 060770908-1
CPF Nº 228.626.923-67

CONCORRÊNCIA PÚBLICA Nº01/2022-DIV

REGISTRO DE PREÇOS PARA FUTURAS E EVENTUAIS CONTRATAÇÕES DE EMPRESA PELO MAIOR PERCENTUAL DE DESCONTO SOBRE AS TABELAS DA SEINFRA E DA SINAPI (VIGENTES NO PERÍODO DA CONTRATAÇÃO, COM DESONERAÇÃO, ACRESCIDA DO BDI) PARA OS SERVIÇOS DE MANUTENÇÃO DE PRÉDIOS PÚBLICOS, LOGRADOUROS E PRAÇAS PÚBLICAS, COM O FORNECIMENTO DE MATERIAIS E MÃO-DE-OBRA, POR DEMANDA, CONFORME PROMETO BÁSICO, PARA ATENDER AS NECESSIDADES DE DIVERSAS SECRETARIAS DO MUNICÍPIO DE TIANGUA-CE, conforme prometo, especificações e orçamento, com o Valor Estimado de R\$ 6.016.000,00 (seis milhões e desesseis mil reais), conforme disposto na tabela abaixo:

4.251




ITEM	DISCRIMINAÇÃO DOS SERVIÇOS	VALOR CONTRATADO R\$	DESCONTO MÍNIMO
LOTE-01			
1	REGISTRO DE PREÇOS PARA FUTURAS E EVENTUAIS CONTRATAÇÕES DE EMPRESA PELO MAIOR PERCENTUAL DE DESCONTOS SOBRE AS TABELAS DA SEINFRA E DA SINAPI (VIGENTES NO PERÍODO DA CONTRATAÇÃO, COM DESONERAÇÃO, ACRESCIDA DO BDI) PARA OS SERVIÇOS DE MANUTENÇÃO DE PRÉDIOS PÚBLICOS, COM O FORNECIMENTO DE MATERIAIS E MÃO-DE-OBRA, POR DEMANDA, CONFORME PROJETO BÁSICO, PARA ATENDER AS NECESSIDADES DAS SECRETARIAS DE EDUCAÇÃO E DE SAÚDE MUNICÍPIO DE TIANGUA-CE	1.316.000,00	6,00%
LOTE-02			
2	REGISTRO DE PREÇOS PARA FUTURAS E EVENTUAIS CONTRATAÇÕES DE EMPRESA PELO MAIOR PERCENTUAL DE DESCONTO SOBRE AS TABELAS DA SEINFRA E DA SINAPI (VIGENTES NO PERÍODO DA CONTRATAÇÃO, COM DESONERAÇÃO, ACRESCIDA DO BDI) PARA OS SERVIÇOS DE MANUTENÇÃO DE LOGRADOUROS E PRAÇAS PÚBLICAS, COM O FORNECIMENTO DE MATERIAIS E MÃO-DE-OBRA, POR DEMANDA, CONFORME PROJETO BÁSICO, PARA ATENDER AS NECESSIDADES DA SECRETARIA DE INFRAESTRUTURA DO MUNICÍPIO DE TIANGUA-CE	4.700.000,00	6,00%
TOTAL GERAL EM R\$		6.016.000,00	

FORTALEZA-CE, 03/06/2022


Roberto de Paula
 ENGENHEIRO CIVIL
 RNP: 060770908-1
 CPF Nº 228.626.923-87





4.252


CONCORRÊNCIA PÚBLICA Nº01/2022-DIV

REGISTRO DE PREÇOS PARA FUTURAS E EVENTUAIS CONTRATAÇÕES DE EMPRESA PELO MAIOR PERCENTUAL DE DESCONTO SOBRE AS TABELAS DA SEINFRA E DA SINAPI (VIGENTES NO PERÍODO A CONTRATAÇÃO, COM DESONERAÇÃO, ACRESCIDA DO BDI) PARA OS SERVIÇOS DE MANUTENÇÃO DE PRÉDIOS PÚBLICOS, LOGRADOUROS E PRAÇAS PÚBLICAS, COM O FORNECIMENTO DE MATERIAIS E MÃO-DE-OBRA, POR DEMANDA, CONFORME PROMETO BÁSICO, PARA ATENDER AS NECESSIDADES DE DIVERSAS SECRETARIAS DO MUNICÍPIO DE TIANGUA-CE, conforme prometo, especificações e orçamento, com o Valor Estimado de R\$ 6.016.000,00 (seis milhões e desesseis mil reais), conforme disposto na tabela abaixo:

ANEXO A - COMPOSIÇÃO DO BDI						
COD	DESCRIÇÃO	% MERO FORNECIMENTO MATERIAIS	% MERO FORNECIMENTO EQUIP. S/MÃO DE OBRA	% MERO FORNECIMENTO EQUIP. C/MÃO DE OBRA	% MAN. PREDIAL	% MAN. VIAS E LOGRADOUROS
	DESPESAS INDIRECTAS	2,91	2,91	2,91	4,56	5,32
AC	ADMINISTRAÇÃO CENTRAL	1,50	1,50	1,50	3,00	3,80
DF	GARANTIA/SEGUROS	0,85	0,85	0,85	0,59	1,02
R	RISCOS	0,56	0,56	0,56	0,97	0,50
	BENEFÍCIOS	3,80	3,80	3,80	6,96	6,96
S+G	GARANTIA/SEGUROS	0,30	0,30	0,30	0,80	0,32
L	LUCRO	3,50	3,50	3,50	6,16	6,64
	IMPOSTOS	3,65	3,65	11,15	11,15	11,15
	PIS	0,65	0,65	0,65	0,65	0,65
	COFINS	3,00	3,00	3,00	3,00	3,00
	ISS	-	3,00	3,00	3,00	3,00
	CPRB (2%, APENAS QUANDO TIVER DESONERAÇÃO INSS)	-	-	4,50*	4,50*	4,50*
	BDI =	10,36%	14,45%	20,25%	25,92%	26,85%
	FÓRMULA DO CÁLCULO					
	$BDI = (1+AC+S+R+G)x(1+DF)x(1+L) / (1-I) - 1$					

% mero fornecimento materiais/equipamentos - percentuais mínimos, conforme tabela de BDI para itens de mero fornecimento de materiais e equipamentos do Acórdão nº2622/2013 - TCU - Plenário

% manutenção predial - percentuais mínimos, conforme tabela de BDI para construção de edifícios do Acórdão nº2622/2013 - TCU - Plenário

% manutenção de vias e logradouros - percentuais mínimos, conforme tabela de BDI para construção de rodovias e ferrovias do Acórdão nº2622/2013 - TCU - Plenário


FORTALEZA-CE, 03/06/2022


Iatagan Roberto de Paula
 ENGENHEIRO CIVIL
 RNP: 060770908-1
 CPF Nº 228.626.923-87





REGISTRO DE PREÇOS PARA FUTURAS E EVENTUAIS CONTRATAÇÕES DE EMPRESA PELO MAIOR PERCENTUAL DE DESCONTO SOBRE AS TABELAS DA SEINFRA E DA SINAPI (VIGENTES NO PERÍODO A CONTRATAÇÃO, COM DESONERAÇÃO, ACRESCIDA DO BDI) PARA OS SERVIÇOS DE MANUTENÇÃO DE PRÉDIOS PÚBLICOS, LOGRADOUROS E PRAÇAS PÚBLICAS, COM O FORNECIMENTO DE MATERIAIS E MÃO-DE-OBRA, POR DEMANDA, CONFORME PROMETO BÁSICO, PARA ATENDER AS NECESSIDADES DE DIVERSAS SECRETARIAS DO MUNICÍPIO DE TIANGUA-CE, conforme prometo, especificações e orçamento, com o Valor Estimado de R\$ 6.016.000,00 (seis milhões e desesseis mil reais), conforme disposto na tabela abaixo:

4253


COMPOSIÇÃO DOS ENCARGOS SOBRE A MÃO DE OBRA (COM DESONERADO) - TABELA SEINFRA 27.1

CÓDIGO	DESCRIÇÃO	HORISTA %	MENSALISTA %
GRUPO I (A) - ENCARGOS SOCIAIS BÁSICOS			
A1	INSS	0,00	0,00
A2	SESI	1,50	1,50
A3	SENAI	1,00	1,00
A4	INCRA	0,20	0,20
A5	SEBRAE	0,60	0,60
A6	SALÁRIO EDUCAÇÃO	2,50	2,50
A7	SEGURO CONTRA ACIDENTES	3,00	3,00
A8	FGTS	8,00	8,00
	SUBTOTAL	16,80	16,80
GRUPO II (B) - ENCARGOS SOCIAIS QUE RECEBEM AS INCIDÊNCIAS DE A			
B1	REPOUSO SEMANAL REMUNERADO	17,84	0,00
B2	FERIADOS	3,71	0,00
B3	AUXÍLIO ENFERMIDADE	0,87	0,67
B4	13º SALÁRIO	10,80	8,33
B5	LICENÇA PATERNIDADE	0,07	0,06
B6	FALTAS JUSTIFICADAS	0,72	0,56
B7	DIAS DE CHUVAS	1,55	0,00
B8	AUXÍLIO ACIDENTE DE TRABALHO	0,11	0,08
B9	FERIAS GOZADAS	8,71	6,73
B10	SALÁRIO MATERNIDADE	0,03	0,03
	SUBTOTAL	44,41	16,46
GRUPO III (C) - ENCARGOS SOCIAIS QUE NÃO RECEBEM AS INCIDÊNCIAS GLOBAIS DE A			
C1	AVISO PREVIO INDENIZADO	5,40	4,17
C2	AVISO PREVIO TRABALHADO	0,13	0,10
C3	FÉRIAS INDENIZADAS	4,85	3,75
C4	DEPOSITO RESCISÃO SEM JUSTA CAUSA	3,90	3,01
C5	INDENIZAÇÃO ADICIONAL	0,45	0,35
	SUBTOTAL	14,73	11,38
GRUPO IV (D) - TAXAS DE REINCIDÊNCIAS			
D1	REINCIDÊNCIA DE GRUPO A SOBRE GRUPO B	7,46	2,77
D2	REINCIDÊNCIA DE GRUPO A AVISO PREVIO TRABALHADO E REINCIDENCIA DO FGTS SOBRE AVISO PREVIO INDENIZADO	0,45	0,35
	SUBTOTAL	7,91	3,12
	TOTAL (A+B+C+D)	83,85	47,76
GRUPO V (E) - ENCARGOS SOCIAIS COMPLEMENTARES			
E	TOTAL DOS ENCARGOS SOCIAIS COMPLEMENTARES	0,00	0,00
	TOTAL (A+B+C+D+E)	83,85	47,76

FORTALEZA-CE, 03/06/2022


Roberto de Paula
 ENGENHEIRO CIVIL
 RNP: 0607709J8-1
 CPF Nº 228.626.923-87



4

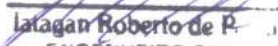
REGISTRO DE PREÇOS PARA FUTURAS E EVENTUAIS CONTRATAÇÕES DE EMPRESA PELO MAIOR PERCENTUAL DE DESCONTO SOBRE AS TABELAS DA SEINFRA E DA SINAPI (VIGENTES NO PERÍODO A CONTRATAÇÃO, COM DESONERAÇÃO, ACRESCIDA DO BDI) PARA OS SERVIÇOS DE MANUTENÇÃO DE PRÉDIOS PÚBLICOS, LOGRADOUROS E PRAÇAS PÚBLICAS, COM O FORNECIMENTO DE MATERIAIS E MÃO-DE-OBRA, POR DEMANDA, CONFORME PROMETO BÁSICO, PARA ATENDER AS NECESSIDADES DE DIVERSAS SECRETARIAS DO MUNICÍPIO DE TIANGUA-CE, conforme prometo, especificações e orçamento, com o Valor Estimado de R\$ 6.016.000,00 (seis milhões e desesseis mil reais), conforme disposto na tabela abaixo:

4254
Q

COMPOSIÇÃO DOS ENCARGOS SOBRE A MÃO DE OBRA - SINAPI-CE DESONERADO A PARTIR DE 10/2020


CÓDIGO	DESCRIÇÃO	HORISTA %	MENSALISTA %
GRUPO I (A) - ENCARGOS SOCIAIS BÁSICOS			
A1	INSS	0,00	0,00
A2	SESI	1,50	1,50
A3	SENAI	1,00	1,00
A4	INCRA	0,20	0,20
A5	SEBRAE	0,60	0,60
A6	SALÁRIO EDUCAÇÃO	2,50	2,50
A7	SEGURO CONTRA ACIDENTES	3,00	3,00
A8	FGTS	8,00	8,00
	SUBTOTAL	16,80	16,80
GRUPO II (B) - ENCARGOS SOCIAIS QUE RECEBEM AS INCIDÊNCIAS DE A			
B1	REPOUSO SEMANAL REMUNERADO	17,84	0,00
B2	FERIADOS	3,71	0,00
B3	AUXÍLIO ENFERMIDADE	0,87	0,67
B4	13º SALÁRIO	10,80	8,33
B5	LICENÇA PATERNIDADE	0,07	0,06
B6	FALTAS JUSTIFICADAS	0,72	0,56
B7	DIAS DE CHUVAS	1,55	0,00
B8	AUXÍLIO ACIDENTE DE TRABALHO	0,11	0,08
B9	FÉRIAS GOZADAS	8,71	6,73
B10	SALÁRIO MATERNIDADE	0,03	0,03
	SUBTOTAL	44,41	16,46
GRUPO III (C) - ENCARGOS SOCIAIS QUE NÃO RECEBEM AS INCIDÊNCIAS GLOBAIS DE A			
C1	AVISO PREVIO INDENIZADO	5,40	4,17
C2	AVISO PREVIO TRABALHADO	0,13	0,10
C3	FÉRIAS INDENIZADAS	4,85	3,75
C4	DEPOSITO RESCISÃO SEM JUSTA CAUSA	3,90	3,01
C5	INDENIZAÇÃO ADICIONAL	0,45	0,35
	SUBTOTAL	14,73	11,38
GRUPO IV (D) - TAXAS DE REINCIDÊNCIAS			
D1	REINCIDÊNCIA DE GRUPO A SOBRE GRUPO B	7,46	2,77
D2	REINCIDÊNCIA DE GRUPO A AVISO PREVIO TRABALHADO E REINCIDENCIA DO FGTS SOBRE AVISO PREVIO INDENIZADO	0,45	0,35
	SUBTOTAL	7,91	3,12
	TOTAL (A+B+C+D)	83,85	47,76
GRUPO V (E) - ENCARGOS SOCIAIS COMPLEMENTARES			
E	TOTAL DOS ENCARGOS SOCIAIS COMPLEMENTARES	0,00	0,00
	TOTAL (A+B+C+D+E)	83,85	47,76

FORTALEZA-CE, 03/06/2022


Roberto de P.
 ENGENHEIRO CIVIL
 RNP: 060770908
 CPF Nº 228.626.922-87




IX


4.255


CONCORRÊNCIA PÚBLICA Nº 01/2022-DIV
 REGISTRO DE PREÇOS PARA FUTURAS E EVENTUAIS CONTRATAÇÕES DE EMPRESA PELO MAIOR PERCENTUAL DE DESCONTO SOBRE AS TABELAS DA SENFRA E DA SINAPI (VIGENTES NO PERÍODO A CONTRATAÇÃO, COM DESONERAÇÃO, ACRESCIDA DO BDI PARA OS SERVIÇOS DE MANUTENÇÃO DE PREDIÇOS PÚBLICOS, LOGRADOUROS E PRAÇAS PÚBLICAS, COM O FORNECIMENTO DE MATERIAIS E MÃO-DE-OBRA, POR DEMANDA, CONFORME PROMETO BÁSICO, PARA ATENDER AS NECESSIDADES DE DIVERSAS SECRETARIAS DO MUNICÍPIO DE TIANGUA-CE, conforme prometo, especificações e orçamento, com o Valor Estimado de R\$ 8.016.000,00 (oito milhões e dezesseis mil reais), conforme disposto na tabela abaixo:

PLANILHA ORÇAMENTARIA DAS COMPOSIÇÕES

ITEM	CÓDIGO	DESCRIÇÃO	UNIDADE	PREÇO UNITÁRIO
1	SERVIÇOS PRELIMINARES			99.193,09
1.1	SONDAGENS			4.693,31
1.1.1	C2820	EXECUÇÃO DE SONDAAGEM ELÉTRICA VERTICAL AB2 ATÉ 150m - SEV	UN	460,72
1.1.2	C2818	EXECUÇÃO DE SONDAAGEM ELÉTRICA VERTICAL AB2 >150m a 500m - SEV	UN	589,22
1.1.3	C2819	EXECUÇÃO DE SONDAAGEM ELÉTRICA VERTICAL AB2 >500m - SEV	UN	755,69
1.1.4	C2833	FOTOGEOLOGIA	UN	327,40
1.1.5	C0053	LEVANTAMENTO BATIMÉTRICO	M2	0,44
1.1.6	C2937	RELATÓRIO FINAL DE SONDAAGEM	UN	982,20
1.1.7	C0333	SERVIÇOS DE SONDAAGEM GEOTÉCNICA MISTA EM ROCHA	M	981,33
1.1.8	C0143	SERVIÇOS DE SONDAAGEM GEOTÉCNICA MISTA EM SOLOS	M	235,12
	C2290	SONDAAGEM À PERCUSSÃO P/RECONHECIMENTO DO SUBSOLO	M	54,52
1.1.10	C3955	SONDAAGEM ROTATIVA P/RECONHECIMENTO DO SUBSOLO	M	306,67
1.2	CADASTRO			229,77
1.2.1	C0580	CADASTRO DE ADUTORIA	M	1,40
1.2.2	C0581	CADASTRO DE LIGAÇÃO	UN	2,71
1.2.3	C0582	CADASTRO DE OBRAS LOCALIZADAS	M2	42,88
1.2.4	C0583	CADASTRO DE REDE DE ÁGUA (MEIO MAGNÉTICO)	M	1,08
1.2.5	C0584	CADASTRO DE REDE DE ESGOTO/MISSÁRIO/DRENAÇÃO (MEIO MAGNÉTICO)	M	1,61
1.2.6	C3959	CADASTRO E AVALIAÇÃO DE IMÓVEIS	LIT	26,75
1.2.7	C3427	CADASTRO OPERACIONAL DE CLIENTE CAPITAL - PADRÃO	IMÓVEL	10,03
1.2.8	C3428	CADASTRO OPERACIONAL DE CLIENTE INTERIOR - PADRÃO	IMÓVEL	8,84
1.2.9	C4579	CENSO DE CAMPO - CAPITAL	IMÓVEL	7,60
1.2.10	C4580	CENSO DE CAMPO - INTERIOR	IMÓVEL	8,75
1.2.11	C4581	SERVIÇO DE OBTENÇÃO / ATUALIZAÇÃO DE PLANTA EM CAMPO MEIO DIGITAL	QUADRA	69,17
1.2.12	C4582	SERVIÇO DE OBTENÇÃO / ATUALIZAÇÃO DE QUADRAS (OVERLAYS)	QUADRA	48,95
1.3	PROJETOS			153,31
1.3.1	C3507	ELABORAÇÃO DE PROJETO DE CÁLCULO ESTRUTURAL (RESERVATÓRIO ELEVADO)	M2/ARF	28,59
1.3.2	C3508	ELABORAÇÃO DE PROJETO DE CÁLCULO ESTRUTURAL (RESERVATÓRIO APOIADO, ELEVATORIA E CAIXA DE AREIA)	M2/ARF	17,72
	C4617	ELABORAÇÃO DE PROJETOS BÁSICOS DE ENGENHARIA	LIT	26,75
1.3.4	C4584	ELABORAÇÃO DE PROJETOS EXECUTIVOS DE ENGENHARIA	LIT	26,75
1.3.5	C3956	ELABORAÇÃO DE RELATÓRIO DE ESTUDO DE IMPACTO AMBIENTAL	LIT	26,75
1.3.6	C1083	ELABORAÇÃO DE RELATÓRIO "AS BUILT"	LIT	26,75
1.4	PREPARAÇÃO DO TERRENO			378,48
1.4.1	C0927	CORTE DE CAPOEIRA FINA A FOICE	M2	1,20
1.4.2	C4919	LIMPEZA MECANIZADA DE TERRENO COM REMOÇÃO DE CAMADA VEGETAL UTILIZANDO TRATOR DE ESTEIRAS	M2	0,19
1.4.3	C2102	RASPAGEM E LIMPEZA DO TERRENO	M2	3,89
1.4.4	C2204	RETIRADA DE ÁRVORES	UN	373,20
1.5	CONSTRUÇÃO DO CANTEIRO DA OBRA			85.018,34
1.5.1	C0002	ABRIGO PROVISÓRIO C/1 PAVIMENTO PIALUJAMENTO E DEPOSITO	M2	836,99
1.5.2	C0003	ABRIGO PROVISÓRIO C/2 PAVIMENTOS PIALUJAMENTO E DEPOSITO	M2	678,89
1.5.3	C0043	ALUJAMENTO	M2	262,18
1.5.4	C0369	BARRACÃO ABERTO	M2	118,81
1.5.5	C0370	BARRACÃO PARA ESCRITÓRIO TIPO A1	UN	5.316,80
1.5.6	C0371	BARRACÃO PARA ESCRITÓRIO TIPO A2	UN	8.901,81
1.5.7	C0372	BARRACÃO PARA ESCRITÓRIO TIPO A3	UN	14.121,32
1.5.8	C0373	BARRACÃO PARA ESCRITÓRIO TIPO A4	UN	19.265,48
1.5.9	C0374	BARRACÃO PARA ESCRITÓRIO TIPO A5	UN	26.441,07
1.5.10	C4991	DESMOBILIZAÇÃO DE EQUIPAMENTOS EM CAMINHÃO EQUIPADO COM GUINDASTE	KM	2,34



4256


CONCORRÊNCIA PÚBLICA Nº01/2022-DV
 REGISTRO DE PREÇOS PARA FUTURAS E EVENTUAIS CONTRATAÇÕES DE EMPRESA PELO MAIOR PERCENTUAL DE DESCONTO SOBRE AS TABELAS DA SEINFRA E DA SINAPI (VIGENTES NO PERÍODO A CONTRATAÇÃO, COM DESONERAÇÃO, ACRESCIDA DO BDI) PARA OS SERVIÇOS DE MANUTENÇÃO DE PRÉDIOS PÚBLICOS, LOGRADOUROS E PRAÇAS PÚBLICAS, COM O FORNECIMENTO DE MATERIAIS E MÃO-DE-OBRA, POR DEMANDA, CONFORME PROMETO BÁSICO, PARA ATENDER AS NECESSIDADES DE DIVERSAS SECRETARIAS DO MUNICÍPIO DE TIANGUA-CE, conforme prometo, especificações e orçamento, com o Valor Estimado de R\$ 6.016.000,00 (seis milhões e sessenta mil reais), conforme disposto na tabela abaixo:

PLANILHA ORÇAMENTÁRIA DAS COMPOSIÇÕES

ITEM	CÓDIGO	DESCRIÇÃO	UNIDADE	PREÇO UNITÁRIO
1.5.11	C4993	DESMOBILIZAÇÃO DE EQUIPAMENTOS EM CAVALO MECÂNICO C/ PRANCHA DE 3 EIXOS	KM	3,65
1.5.12	C2831	FOSSA SUMIDOURO PARA BARRAÇÃO	LN	2.334,22
1.5.13	C2851	INSTALAÇÕES PROVISÓRIAS DE ÁGUA	LN	1.002,88
1.5.14	C2849	INSTALAÇÕES PROVISÓRIAS DE ESGOTO	LN	206,00
1.5.15	C2850	INSTALAÇÕES PROVISÓRIAS DE LUZ, FORÇA, TELEFONE E LÓGICA	LN	1.308,20
1.5.16	C1622	LIGAÇÃO PROVISÓRIA DE ÁGUA E SANITÁRIO	LN	2.786,43
1.5.17	C4990	MOBILIZAÇÃO DE EQUIPAMENTOS EM CAMINHÃO EQUIPADO COM GUINDASTE	KM	2,34
1.5.18	C4992	MOBILIZAÇÃO DE EQUIPAMENTOS EM CAVALO MECÂNICO C/ PRANCHA DE 3 EIXOS	KM	3,65
1.5.19	C4541	PLACA PADRÃO DE OBRA, TIPO BANNER	M2	348,79
1.5.20	C1937	PLACAS PADRÃO DE OBRA	M2	151,47
	C2936	REFEITÓRIOS	M2	283,46
1.5.22	C2940	SANITÁRIOS E CHUVEIROS	M2	211,56
1.5.23	C2316	TAPUME DE CHAPA DE MADEIRA COMPENSADA E= 6mm C/ABERTURA E PORTÃO	M2	91,65
1.5.24	C3974	TAPUME DE ESTRUTURA DE MADEIRA C/ FECHAMENTO EM CHAPA DE AÇO GALVANIZADO DE 0,3 mm e ALTURA DE 2 M	M2	153,94
1.5.25	C2317	TAPUME DE TÁBUAS DE 3 * C/ABERTURA E PORTÃO	M2	100,10
1.5.26	C2318	TAPUME DE TÁBUAS DE 3 * SOBREPOSTAS	M2	84,31
1.6	ALUGUEL DE CONTAINER			3.404,48
1.6.1	C4994	LOCAÇÃO DE CONTÊINER ALMOXARIFADO COM PISO NAVAL - 6,00M X 2,35M	MÊS	627,53
1.6.2	C4995	LOCAÇÃO DE CONTÊINER BANHEIRO COM 02 VASOS SANITÁRIOS, 01 LAVATÓRIO E 04 CHUVEIROS - 6,00 X 2,35M	MÊS	912,26
1.6.3	C4996	LOCAÇÃO DE CONTÊINER BANHEIRO COM 04 VASOS SANITÁRIOS, 02 LAVATÓRIOS, 01 MICTÓRIO CALHA E 04 CHUVEIROS - 6,00 X 2,35M	MÊS	1.004,06
1.6.4	C4997	LOCAÇÃO DE CONTÊINER ESCRITÓRIO COM BANHEIRO (01 VASO SANITÁRIO, 01 LAVATÓRIO E 01 CHUVEIRO), JANELA EM VIDRO, PORTAS, LUMINÁRIAS, TOMADAS, FORRO EM PVC, AR CONDICIONADO E ISOLAMENTO TERMO-ACÚSTICO EM ISOPOR - 6,00 X 2,35M	MÊS	860,63
1.7	LOCAÇÃO DA OBRA			491,82
1.7.1	C1630	LOCAÇÃO DA OBRA - EXECUÇÃO DE GABARITO	M2	6,09
1.7.2	C2872	LOCAÇÃO DA OBRA COM AUXÍLIO TOPOGRÁFICO (ÁREA >5000 M2)	HA	476,51
1.7.3	C2873	LOCAÇÃO DA OBRA COM AUXÍLIO TOPOGRÁFICO (ÁREA ATÉ 5000 M2)	M2	0,26
1.7.4	C2874	LOCAÇÃO DE REDE DE ÁGUA	M	0,24
1.7.5	C0774	LOCAÇÃO DE OBRAS EM MAR	M2	0,44
	C0775	LOCAÇÃO DE JAZIDAS EM MAR	M2	0,51
1.7.7	C2875	LOCAÇÃO E NIVELAMENTO DE ADUTORA	M	1,57
1.7.8	C2876	LOCAÇÃO E NIVELAMENTO DE REDE DE ESGOTO/EMISSÁRIO/ DRENAGEM	M	2,14
1.7.9	C3528	MUTIRÃO MISTO - LOCAÇÃO DA OBRA - EXECUÇÃO DE GABARITO	M2	4,06
1.8	DEMOLIÇÕES E RETIRADAS			4.413,24
1.8.1	C2992	DEMOLIÇÃO DE ALVENARIA DE PEDRA COM REMOÇÃO LATERAL	M3	156,99
1.8.2	C1042	DEMOLIÇÃO DE ALVENARIA DE TUALOS C/ REAPROVEITAMENTO	M3	105,76
1.8.3	C1043	DEMOLIÇÃO DE ALVENARIA DE TUALOS S/ REAPROVEITAMENTO	M3	52,88
1.8.4	C1044	DEMOLIÇÃO DE CALHAS	M	19,70
1.8.5	C1045	DEMOLIÇÃO DE COBERTURA C/ TELHAS CERÂMICAS	M2	10,58
1.8.6	C1046	DEMOLIÇÃO DE COBERTURA C/ TELHAS ONDULADAS DE FIBROCIMENTO	M2	4,41
1.8.7	C1047	DEMOLIÇÃO DE COBOGÓS	M2	29,56
1.8.8	C1048	DEMOLIÇÃO DE CONCRETO ARMADO C/ MARTELETE PNEUMÁTICO	M3	452,67
1.8.9	C1049	DEMOLIÇÃO DE CONCRETO SIMPLES	M3	229,15
1.8.10	C1058	DEMOLIÇÃO DE DEGRAUS DE PEDRA	M	28,20
1.8.11	C1050	DEMOLIÇÃO DE DIVISÓRIA LEVE	M2	25,94
1.8.12	C1051	DEMOLIÇÃO DE DIVISÓRIA OUTRAS (PRÉ MOLDADO)	M2	32,59
1.8.13	C1052	DEMOLIÇÃO DE ESTRUTURA DE MADEIRA P/ TELHADOS	M2	24,50
1.8.14	C1053	DEMOLIÇÃO DE ESTRUTURA METÁLICA	M2	29,75
1.8.15	C1054	DEMOLIÇÃO DE FORRO DE PVC	M2	13,22

CONCORRÊNCIA PÚBLICA Nº01/2022-DIV
 REGISTRO DE PREÇOS PARA FUTURAS E EVENTUAIS CONTRATAÇÕES DE EMPRESA PELO MAIOR PERCENTUAL DE DESCONTO SOBRE AS TABELAS DA SENFRA E DA SINAPI (VIGENTES NO PERÍODO A CONTRATAÇÃO, COM DESONERAÇÃO, ACRESCIDA DO BDI) PARA OS SERVIÇOS DE MANUTENÇÃO DE PRÉDIOS PÚBLICOS, LOGRADOUROS E PRAÇAS PÚBLICAS, COM O FORNECIMENTO DE MATERIAIS E MÃO-DE-OBRA, POR DEMANDA, CONFORME PROMETO BÁSICO, PARA ATENDER AS NECESSIDADES DE DIVERSAS SECRETARIAS DO MUNICÍPIO DE TIANGUA-CE, conforme prometo, especificações e orçamento, com o Valor Estimado de R\$ 6.016.000,00 (seis milhões e sessenta mil reais), conforme disposto na tabela abaixo.

PLANILHA ORÇAMENTÁRIA DAS COMPOSIÇÕES

ITEM	CÓDIGO	DESCRIÇÃO	UNIDADE	PREÇO UNITÁRIO
1.8.16	C1055	DEMOLIÇÃO DE FORRO DE TÁBUAS DE PINHO	M2	5,05
1.8.17	C1056	DEMOLIÇÃO DE FORRO DE GESSO	M2	3,32
1.8.18	C1057	DEMOLIÇÃO DE FORRO PACOTE	M2	8,81
1.8.19	C2993	DEMOLIÇÃO DE FORRO DE LAMBRI	M2	5,65
1.8.20	C1061	DEMOLIÇÃO DE LOUÇA SANITÁRIA	UN	17,55
1.8.21	C1062	DEMOLIÇÃO DE PAVIMENTAÇÃO ASFÁLTICA CAMARTELETE PNEUMÁTICO	M2	18,73
1.8.22	C1063	DEMOLIÇÃO DE PÉRGOLAS OU BRISES	M3	229,15
1.8.23	C1064	DEMOLIÇÃO DE PISO CERÂMICO	M2	12,34
1.8.24	C1065	DEMOLIÇÃO DE PISO CERÂMICO SOBRE LASTRO DE CONCRETO	M2	24,68
1.8.25	C1066	DEMOLIÇÃO DE PISO CIMENTADO SOBRE LASTRO DE CONCRETO	M2	22,92
	C2716	DEMOLIÇÃO DE PISO DE LADRILHO	M2	15,55
1.8.27	C1067	DEMOLIÇÃO DE PISO DE TÁBUAS DE PEROBA	M2	16,96
1.8.28	C1068	DEMOLIÇÃO DE PISO E VIGAS DE MADEIRA	M2	22,02
1.8.29	C1069	DEMOLIÇÃO DE PISO INDUSTRIAL	M2	40,98
1.8.30	C1070	DEMOLIÇÃO DE REVESTIMENTO GARGAMASSA	M2	8,81
1.8.31	C1071	DEMOLIÇÃO DE REVESTIMENTO CAZULEJOS	M2	44,07
1.8.32	C1074	DEMOLIÇÃO DE REVESTIMENTO C/ CERÂMICAS	M2	44,07
1.8.33	C1072	DEMOLIÇÃO DE REVESTIMENTO CLAMBRIS	M2	44,07
1.8.34	C1073	DEMOLIÇÃO DE REVESTIMENTO C/ PEDRAS NATURAIS	M2	50,86
1.8.35	C1075	DEMOLIÇÃO DE SARJETA OU SARJETÃO DE CONCRETO	M2	14,10
1.8.36	C1076	DEMOLIÇÃO DE SOLEIRAS, PEITORIS E DEGRAUS	M	22,92
1.8.37	C1077	DEMOLIÇÃO DE VIGAS DE FERRO	KG	0,27
1.8.38	C3064	DEMOLIÇÃO E REMOÇÃO MANUAL DE PAVIMENTO EM PARALELEPÍPEDO E POLIÉDRICO	M2	7,78
1.8.39	C3063	DEMOLIÇÃO E REMOÇÃO DE PAREDES DE TAIPA	M2	25,92
1.8.40	C2717	DEMOLIÇÃO MANUAL DE CONCRETO ARMADO	M3	423,05
1.8.41	C3103	REMOÇÃO DE BUEIROS EXISTENTES	M	124,40
1.8.42	C3104	REMOÇÃO DE CERCAS	M	0,39
1.8.43	C2197	REMOÇÃO DE PINTURA ANTIGA A CAL	M2	3,11
	C2198	REMOÇÃO DE PINTURA ANTIGA À TEMPERA	M2	4,66
1.8.45	C4914	REMOÇÃO DE PINTURA À ÓLEO OU ESMALTE	M2	12,40
1.8.46	C4913	REMOÇÃO DE PINTURA LÁTEX (RASPAGEM E/OU LIXAMENTO E/OU ESCOVAÇÃO)	M2	6,22
1.8.47	C3038	RETRADA DE CAIXA DE AR CONDICIONADO	UN	72,64
1.8.48	C3039	RETRADA DE CARPETE S/REAPROVEITAMENTO	M2	3,89
1.8.49	C3376	RETRADA DE COLETOR EM CONCRETO ATÉ 400mm	M	36,49
1.8.50	C2208	RETRADA DE ESQUADRIAS METÁLICAS	M2	8,81
1.8.51	C3040	RETRADA DE GRADE DE FERRO	M2	7,26
1.8.52	C2207	RETRADA DE GUIAS PRÉ-FABRICADAS DE CONCRETO	M	8,81
1.8.53	C3373	RETRADA DE MEIO FIO DE PEDRA GRANÍTICA	M	8,81
1.8.54	C2938	RETRADA DE PAVIMENTAÇÃO ASFÁLTICA COM BASE EM PEDRA	M2	26,70
1.8.55	C2939	RETRADA DE PAVIMENTAÇÃO EM BLOCO DE CONCRETO	M2	10,11
1.8.56	C3041	RETRADA DE PAVIMENTAÇÃO EM BLOKRET C/ REMOÇÃO LATERAL	M2	10,58
1.8.57	C2940	RETRADA DE PAVIMENTAÇÃO EM PARALELEPÍPEDO OU PEDRA TOSCA	M2	9,33
1.8.58	C2941	RETRADA DE PAVIMENTAÇÃO EM PASSEIO CIMENTADO	M2	15,55
1.8.59	C2942	RETRADA DE PAVIMENTAÇÃO EM PEDRA PORTUGUESA	M2	7,78
1.8.60	C2209	RETRADA DE PISO PAVIFLEX	M2	9,85
1.8.61	C2210	RETRADA DE PORTAS E JANELAS, INCLUSIVE BATENTES	M2	14,10
1.8.62	C3047	RETRADA DE TUBO PVC ENTERRADO DN=50mm	M	7,06
1.8.63	C3048	RETRADA DE TUBO PVC ENTERRADO DN=75mm	M	8,74
1.8.64	C3049	RETRADA DE TUBO PVC ENTERRADO DN=85mm	M	9,58



PLANILHA ORÇAMENTÁRIA DAS COMPOSIÇÕES

ITEM	CÓDIGO	DESCRIÇÃO	UNIDADE	PREÇO UNITÁRIO
1.8.65	C3042	RETIRADA DE TUBO PVC ENTERRADO DN=100mm	M	10,42
1.8.66	C3043	RETIRADA DE TUBO PVC ENTERRADO DN=150mm	M	14,13
1.8.67	C3044	RETIRADA DE TUBO PVC ENTERRADO DN=200mm	M	19,51
1.8.68	C3045	RETIRADA DE TUBO PVC ENTERRADO DN=250mm	M	22,87
1.8.69	C3046	RETIRADA DE TUBO PVC ENTERRADO DN=300mm	M	29,93
1.8.70	C3054	RETIRADA DE TUBOS DE CONCRETO D=30cm	M	29,87
1.8.71	C3055	RETIRADA DE TUBOS DE CONCRETO D=40cm	M	37,96
1.8.72	C3056	RETIRADA DE TUBOS DE CONCRETO D=50cm	M	49,78
1.8.73	C3057	RETIRADA DE TUBOS DE CONCRETO D=60cm	M	64,10
1.8.74	C3050	RETIRADA DE TUBOS DE CONCRETO D=80cm	M	92,10
	C3051	RETIRADA DE TUBOS DE CONCRETO D=100cm	M	157,74
1.8.78	C3052	RETIRADA DE TUBOS DE CONCRETO D=120cm	M	223,12
1.8.77	C3053	RETIRADA DE TUBOS DE CONCRETO D=150cm	M	326,15
1.8.78	C3377	RETIRADA DE TUBOS E CONEXÕES EM PVC JE DN 50MM	M	2,33
1.8.79	C3378	RETIRADA DE TUBOS E CONEXÕES EM PVC JE DN 75MM	M	2,77
1.8.80	C3379	RETIRADA DE TUBOS E CONEXÕES EM PVC JE DN 100MM	M	3,71
1.8.81	C3380	RETIRADA DE TUBOS E CONEXÕES EM PVC JE DN 125MM	M	4,65
1.8.82	C3381	RETIRADA DE TUBOS E CONEXÕES EM PVC JE DN 150MM	M	5,33
1.8.83	C3382	RETIRADA DE TUBOS E CONEXÕES EM PVC JE DN 200MM	M	6,96
1.8.84	C3383	RETIRADA DE TUBOS E CONEXÕES EM PVC JE DN 250MM	M	7,96
1.8.85	C3384	RETIRADA DE TUBOS E CONEXÕES EM PVC JE DN 300MM	M	11,09
1.8.86	C3385	RETIRADA DE TUBOS E CONEXÕES EM PVC JE DN 350MM	M	12,29
1.8.87	C3386	RETIRADA DE TUBOS E CONEXÕES EM PVC JE DN 400MM	M	13,89
1.8.88	C3387	RETIRADA DE TUBOS, PEÇAS E CONEXÕES EM FoFo JE DN 50MM	M	5,69
1.8.89	C3388	RETIRADA DE TUBOS, PEÇAS E CONEXÕES EM FoFo JE DN 75MM	M	6,90
1.8.90	C3389	RETIRADA DE TUBOS, PEÇAS E CONEXÕES EM FoFo JE DN 100MM	M	11,38
1.8.91	C3390	RETIRADA DE TUBOS, PEÇAS E CONEXÕES EM FoFo JE DN 150MM	M	15,68
1.8.92	C3391	RETIRADA DE TUBOS, PEÇAS E CONEXÕES EM FoFo JE DN 200MM	M	18,06
1.8.93	C3392	RETIRADA DE TUBOS, PEÇAS E CONEXÕES EM FoFo JE DN 250MM	M	22,27
	C3393	RETIRADA DE TUBOS, PEÇAS E CONEXÕES EM FoFo JE DN 300MM	M	26,21
1.8.95	C3394	RETIRADA DE TUBOS, PEÇAS E CONEXÕES EM FoFo JE DN 350MM	M	33,53
1.8.96	C3395	RETIRADA DE TUBOS, PEÇAS E CONEXÕES EM FoFo JE DN 400MM	M	38,42
1.8.97	C3396	RETIRADA DE TUBOS, PEÇAS E CONEXÕES EM FoFo JE DN 450MM	M	49,00
1.8.98	C3397	RETIRADA DE TUBOS, PEÇAS E CONEXÕES EM FoFo JE DN 500MM	M	59,45
1.8.99	C3398	RETIRADA DE TUBOS, PEÇAS E CONEXÕES EM FoFo JE DN 600MM	M	68,65
1.8.100	C3399	RETIRADA DE TUBOS, PEÇAS E CONEXÕES EM FoFo JE DN 700MM	M	88,96
1.8.101	C2211	RETIRADA DE VIDROS C/ REAPROVEITAMENTO	M2	38,38
1.9	TRÂNSITO E SEGURANÇA			410,34
1.9.1	C0375	BARREIRA DE CONCRETO (NEW JERSEY) SIMPLES	M	322,89
1.9.2	C2891	PASSADIÇOS COM CHAPAS DE AÇO	M2	11,69
1.9.3	C2892	PASSADIÇOS COM FRANCHAS DE MADEIRA	M2	43,60
1.9.4	C2947	SINALIZAÇÃO DE ADVERTÊNCIA	UN	12,78
1.9.5	C2948	SINALIZAÇÃO DE TRÂNSITO COM BARREIRAS	M	5,12
1.9.6	C2949	SINALIZAÇÃO DE TRÂNSITO NOTURNA	M	2,57
1.9.7	C2850	SINALIZAÇÃO EM TAPUME COM INDICATIVO DE FLUXO	M2	7,00
1.9.8	C2978	SINALIZAÇÃO EM TAPUME DE PROTEÇÃO COM CHAPAS COMPENSADAS E= 12mm	M	4,71
2	MOVIMENTO DE TERRA			20.238,64
2.1	ESCAVAÇÕES EM CAMPO ABERTO			3.120,32
2.1.1	C5011	ESCAVAÇÃO DE MATERIAL DE 3ª CATEGORIA COM ESCAVADEIRA E ROMPEDOR HIDRÁULICO DE 1700KG	M3	39,62



PLANILHA ORÇAMENTÁRIA DAS COMPOSIÇÕES

ITEM	CÓDIGO	DESCRIÇÃO	UNIDADE	PREÇO UNITÁRIO
2.1.2	C2779	ESCAVAÇÃO EM S.O.N SATURADO, PROF 2,0 a 12,0m (POÇO AMAZONAS)	M3	176,03
2.1.3	C1263	ESCAVAÇÃO MANUAL CAMPO ABERTO EM ROCHA C/EXPLOS PERF MAN ATÉ 2M	M3	337,06
2.1.4	C1260	ESCAVAÇÃO MANUAL CAMPO ABERTO EM ROCHA C/EXPLOS PERF MAN - 2,01 A 4,00M	M3	358,06
2.1.5	C1261	ESCAVAÇÃO MANUAL CAMPO ABERTO EM ROCHA C/EXPLOS PERF MAN - 4,01 A 6,00M	M3	379,05
2.1.6	C1262	ESCAVAÇÃO MANUAL CAMPO ABERTO EM ROCHA C/EXPLOS PERF MAN - 6,01 A 8,00M	M3	400,04
2.1.7	C1266	ESCAVAÇÃO MANUAL CAMPO ABERTO EM ROCHA C/EXPLOS PERF MEC. ATÉ 2M	M3	262,05
2.1.8	C1264	ESCAVAÇÃO MANUAL CAMPO ABERTO EM ROCHA C/EXPLOS PERF MEC - 2,01 A 4,00M	M3	283,61
2.1.9	C1265	ESCAVAÇÃO MANUAL CAMPO ABERTO EM ROCHA C/EXPLOS PERF MEC - 4,01 A 6,00M	M3	305,15
2.1.10	C1254	ESCAVAÇÃO MANUAL CAMPO ABERTO EM ROCHA C/EXPLOS PERF MEC - 6,01 A 8,00M	M3	326,71
	C1256	ESCAVAÇÃO MANUAL CAMPO ABERTO EM TERRA ATÉ 2M	M3	45,56
2.1.12	C1257	ESCAVAÇÃO MANUAL CAMPO ABERTO EM TERRA, DE 2,01 A 4,00M	M3	54,27
2.1.13	C1258	ESCAVAÇÃO MANUAL CAMPO ABERTO EM TERRA, DE 4,00 A 6,00M	M3	62,98
2.1.14	C1259	ESCAVAÇÃO MANUAL CAMPO ABERTO EM TERRA, DE 6,00 A 8,00M	M3	72,62
2.1.15	C1267	ESCAVAÇÃO MECAN. CAMPO ABERTO EM TERRA EXCETO ROCHA ATÉ 2M	M3	2,39
2.1.16	C1268	ESCAVAÇÃO MECAN. CAMPO ABERTO EM TERRA EXCETO ROCHA ATÉ 4M	M3	2,75
2.1.17	C1269	ESCAVAÇÃO MECAN. CAMPO ABERTO EM TERRA EXCETO ROCHA ATÉ 6M	M3	3,37
2.1.18	C1270	ESCAVAÇÃO MECAN. CAMPO ABERTO EM TERRA EXCETO ROCHA ATÉ 8M	M3	4,00
2.1.19	C4890	ESCAVAÇÃO MECANIZADA CAMPO ABERTO EM TERRA EXCETO ROCHA ATÉ 10M	M3	5,00
2.2		ESCAVAÇÃO E CARGA DE MATERIAL		106,30
2.2.1	C3208	ESCAVAÇÃO E CARGA DE MATERIAL 1-CAT.	M3	5,53
2.2.2	C3209	ESCAVAÇÃO E CARGA DE MATERIAL 2-CAT.	M3	7,54
2.2.3	C3210	ESCAVAÇÃO E CARGA DE MATERIAL 3-CAT.	M3	39,94
2.2.4	C3212	ESCAVAÇÃO E CARGA DE SOLO MOLE	M3	10,11
2.2.5	C2787	ESCAVAÇÃO SUBMERSA (DRAGAGEM)	M3	43,18
2.3		CARGA, TRANSPORTE E DESCARGA DE MATERIAL		424,94
2.3.1	C0702	CARGA MANUAL DE ENTULHO EM CAMINHÃO BASCULANTE	M3	21,85
2.3.2	C0706	CARGA MANUAL DE ROCHA EM CAMINHÃO BASCULANTE	M3	22,78
2.3.3	C0707	CARGA MANUAL DE TERRA EM CAMINHÃO BASCULANTE	M3	18,21
	C0708	CARGA MECANIZADA DE ENTULHO EM CAMINHÃO BASCULANTE	M3	3,41
2.3.5	C0709	CARGA MECANIZADA DE ROCHA EM CAMINHÃO BASCULANTE	M3	3,64
2.3.6	C0710	CARGA MECANIZADA DE TERRA EM CAMINHÃO BASCULANTE	M3	3,22
2.3.7	C2987	COMPLEMENTAÇÃO DE TRANSPORTE EM CAMINHÃO BASCULANTE	M3/KM	1,00
2.3.8	C2529	TRANSPORTE DE MATERIAL, EXCETO ROCHA EM CAMINHÃO ATÉ 0,5 KM	M3	4,32
2.3.9	C2531	TRANSPORTE DE MATERIAL, EXCETO ROCHA EM CAMINHÃO ATÉ 10M	M3	4,80
2.3.10	C2533	TRANSPORTE DE MATERIAL, EXCETO ROCHA EM CAMINHÃO ATÉ 5 KM	M3	24,01
2.3.11	C2530	TRANSPORTE DE MATERIAL, EXCETO ROCHA EM CAMINHÃO ATÉ 10KM	M3	29,81
2.3.12	C2532	TRANSPORTE DE MATERIAL, EXCETO ROCHA EM CAMINHÃO ATÉ 20KM	M3	43,22
2.3.13	C2536	TRANSPORTE HORIZONTAL ATÉ 30M DE MATERIAIS À GRANEL	M3	38,88
2.3.14	C2537	TRANSPORTE HORIZONTAL DE 30,00 ATÉ 60,00M DE MATERIAIS À GRANEL	M3	48,21
2.3.15	C2535	TRANSPORTE HORIZONTAL DE 60,01 ATÉ 100,00M DE MATERIAIS À GRANEL	M3	63,75
2.3.16	C2538	TRANSPORTE VERTICAL DE MATERIAIS À GRANEL PV A 1A LAJE	M3	27,99
2.3.17	C2539	TRANSPORTE VERTICAL DE MATERIAIS À GRANEL PV A 2A LAJE	M3	66,86
2.4		ESCAVAÇÃO, CARGA, TRANSPORTE E DESCARGA DE MATERIAL		1.127,92
2.4.1	C3131	ARRASAMENTO ATERRO (ESCALONAMENTO) DMT ATÉ 50M	M3	5,83
2.4.2	C3182	ESCAVAÇÃO CARGA TRANSP. 1-CAT ATÉ 200M	M3	8,32
2.4.3	C3178	ESCAVAÇÃO CARGA TRANSP. 1-CAT 201 A 400M	M3	9,19
2.4.4	C3180	ESCAVAÇÃO CARGA TRANSP. 1-CAT 401 A 600M	M3	9,71
2.4.5	C3189	ESCAVAÇÃO CARGA TRANSP. 1-CAT 601 A 800M	M3	10,67

CONCORRÊNCIA PÚBLICA Nº01/2022-DIV
 REGISTRO DE PREÇOS PARA FUTURAS E EVENTUAIS CONTRATAÇÕES DE EMPRESA PELA MAIOR PORCENTUAL DE DESCONTO SOBRE AS TABELAS DA SENFRA E DA SINAPI (VIGENTES NO PERÍODO A
 CONTRATAÇÃO, COM DESONERAÇÃO, ACRESCEDA DO BDI) PARA OS SERVIÇOS DE MANUTENÇÃO DE PRÉDIOS PÚBLICOS, LOGRADOUROS E PRACAS PÚBLICAS, COM O FORNECIMENTO DE MATERIAS E MÃO-DE-
 OBRA POR DEMANDA, CONFORME PROMETO BÁSICO, PARA ATENDER AS NECESSIDADES DE DIVERSAS SECRETARIAS DO MUNICÍPIO DE TIANGUA-CE, conforme prometo, especificações e orçamento, com o Valor
 Estimado de R\$ 6.016.000,00 (seis milhões e sessenta mil reais), conforme disposto na tabela abaixo:

PLANILHA ORÇAMENTÁRIA DAS COMPOSIÇÕES

ITEM	CÓDIGO	DESCRIÇÃO	UNIDADE	PREÇO UNITÁRIO
2.4.6	C3181	ESCAVAÇÃO CARGA TRANSP. 1-CAT 801 A 1000M	M3	11,23
2.4.7	C3175	ESCAVAÇÃO CARGA TRANSP. 1-CAT 1001 A 1200M	M3	11,45
2.4.8	C3195	ESCAVAÇÃO CARGA TRANSP. 1-CAT 1201 A 1400M	M3	12,39
2.4.9	C3176	ESCAVAÇÃO CARGA TRANSP. 1-CAT 1401 A 1600M	M3	12,87
2.4.10	C3177	ESCAVAÇÃO CARGA TRANSP. 1-CAT 1601 A 1800M	M3	13,76
2.4.11	C3186	ESCAVAÇÃO CARGA TRANSP. 1-CAT 1801 A 2000M	M3	14,27
2.4.12	C3167	ESCAVAÇÃO CARGA TRANSP. 1-CAT 2001 A 3000M	M3	14,96
2.4.13	C3188	ESCAVAÇÃO CARGA TRANSP. 1-CAT 3001 A 4000M	M3	16,84
2.4.14	C3179	ESCAVAÇÃO CARGA TRANSP. 1-CAT 4001 A 5000M	M3	16,74
2.4.15	C3192	ESCAVAÇÃO CARGA TRANSP. 2-CAT ATÉ 200M	M3	10,97
	C3187	ESCAVAÇÃO CARGA TRANSP. 2-CAT 201 A 400M	M3	11,42
2.4.17	C3189	ESCAVAÇÃO CARGA TRANSP. 2-CAT 401 A 600M	M3	12,68
2.4.18	C3190	ESCAVAÇÃO CARGA TRANSP. 2-CAT 601 A 800M	M3	13,23
2.4.19	C3191	ESCAVAÇÃO CARGA TRANSP. 2-CAT 801 A 1000M	M3	13,82
2.4.20	C3170	ESCAVAÇÃO CARGA TRANSP. 2-CAT 1001 A 1200M	M3	14,76
2.4.21	C3183	ESCAVAÇÃO CARGA TRANSP. 2-CAT 1201 A 1400M	M3	15,31
2.4.22	C3184	ESCAVAÇÃO CARGA TRANSP. 2-CAT 1401 A 1600M	M3	15,66
2.4.23	C3185	ESCAVAÇÃO CARGA TRANSP. 2-CAT 1601 A 1800M	M3	17,02
2.4.24	C3186	ESCAVAÇÃO CARGA TRANSP. 2-CAT 1801 A 2000M	M3	17,55
2.4.25	C3171	ESCAVAÇÃO CARGA TRANSP. 2-CAT 2001 A 3000M	M3	18,01
2.4.26	C3188	ESCAVAÇÃO CARGA TRANSP. 2-CAT 3001 A 4000M	M3	20,10
2.4.27	C3172	ESCAVAÇÃO CARGA TRANSP. 2-CAT 4001 A 5000M	M3	22,41
2.4.28	C3205	ESCAVAÇÃO CARGA TRANSP. 3-CAT ATÉ 50M	M3	39,35
2.4.29	C3202	ESCAVAÇÃO CARGA TRANSP. 3-CAT 51 A 100M	M3	45,17
2.4.30	C3194	ESCAVAÇÃO CARGA TRANSP. 3-CAT 101 A 200M	M3	45,36
2.4.31	C3200	ESCAVAÇÃO CARGA TRANSP. 3-CAT 201 A 400M	M3	45,92
2.4.32	C3201	ESCAVAÇÃO CARGA TRANSP. 3-CAT 401 A 600M	M3	46,72
2.4.33	C3203	ESCAVAÇÃO CARGA TRANSP. 3-CAT 601 A 800M	M3	48,63
2.4.34	C3204	ESCAVAÇÃO CARGA TRANSP. 3-CAT 801 A 1000M	M3	49,41
	C3193	ESCAVAÇÃO CARGA TRANSP. 3-CAT 1001 A 1200M	M3	49,76
2.4.36	C3195	ESCAVAÇÃO CARGA TRANSP. 3-CAT 1201 A 1400M	M3	51,53
2.4.37	C3196	ESCAVAÇÃO CARGA TRANSP. 3-CAT 1401 A 1600M	M3	52,28
2.4.38	C3197	ESCAVAÇÃO CARGA TRANSP. 3-CAT 1601 A 1800M	M3	52,94
2.4.39	C3198	ESCAVAÇÃO CARGA TRANSP. 3-CAT 1801 A 2000M	M3	53,69
2.4.40	C3199	ESCAVAÇÃO CARGA TRANSP. 3-CAT 2001 A 3000M	M3	55,36
2.4.41	C3173	ESCAVAÇÃO CARGA TRANSP. 3-CAT 3001 A 4000M	M3	58,31
2.4.42	C3174	ESCAVAÇÃO CARGA TRANSP. 3-CAT 4001 A 5000M	M3	60,42
2.5		ESCAVAÇÕES EM VALAS, VALETAS, CANAIS E FUNDAÇÕES		14.619,14
2.5.1	C3280	ESCAVAÇÃO DE BASE DE TUBULÃO A AR COMPRIMIDO ATÉ 12M	M3	754,30
2.5.2	C3281	ESCAVAÇÃO DE BASE DE TUBULÃO A AR COMPRIMIDO DE 12,00 A 18M	M3	845,26
2.5.3	C3282	ESCAVAÇÃO DE BASE DE TUBULÃO A CEU ABERTO	M3	510,96
2.5.4	C2777	ESCAVAÇÃO DE MATERIAL DE 3ª CAT A FOGO	M3	172,19
2.5.5	C3206	ESCAVAÇÃO DE POÇO TUBULÃO A AR COMPRIMIDO C/ DESCIDA DE CAMISA DE CONCRETO ARMADO ATÉ 12m	M3	719,61
2.5.6	C3213	ESCAVAÇÃO DE POÇO TUBULÃO A AR COMPRIMIDO C/ DESCIDA DE CAMISA DE CONCRETO ARMADO 12,01 A 18,00M	M3	804,99
2.5.7	C3207	ESCAVAÇÃO DE POÇO TUBULÃO A CEU ABERTO C/ DESCIDA DE CAMISA DE CONCRETO ARMADO	M3	403,73
2.5.8	C5012	ESCAVAÇÃO DE VALA EM MATERIAL DE 3ª CATEGORIA COM ESCAVADEIRA E ROMPEDOR HIDRÁULICO DE 1700KG	M3	59,44
2.5.9	C5177	ESCAVAÇÃO EM ROCHA BRANDA A FRIJO COM ESCAVADERA HIDRÁULICA E ROMPEDOR ACOPLADO	M3	223,90
2.5.10	C1255	ESCAVAÇÃO MANUAL C/ APRIL. FUNDO PY CAIXA EM ALVENARIA	M3	72,00

PLANILHA ORÇAMENTÁRIA DAS COMPOSIÇÕES

ITEM	CÓDIGO	DESCRIÇÃO	UNIDADE	PREÇO UNITÁRIO
2.5.11	C2784	ESCAVAÇÃO MANUAL SOLO DE 1A CAT. PROF. ATÉ 1.50m	M3	41,21
2.5.12	C2781	ESCAVAÇÃO MANUAL SOLO DE 1A CAT. PROF. DE 1.51 a 3.00m	M3	54,43
2.5.13	C2782	ESCAVAÇÃO MANUAL SOLO DE 1A CAT. PROF. DE 3.01 a 4.50m	M3	63,75
2.5.14	C2783	ESCAVAÇÃO MANUAL SOLO DE 1A CAT. PROF. DE 4.51 a 6.00m	M3	74,64
2.5.15	C2785	ESCAVAÇÃO MANUAL SOLO DE 2A CAT. PROF. ATÉ 1.50m	M3	54,43
2.5.16	C2786	ESCAVAÇÃO MANUAL SOLO DE 2A CAT. PROF. DE 1.51 a 3.00m	M3	82,26
2.5.17	C2787	ESCAVAÇÃO MANUAL SOLO DE 2A CAT. PROF. DE 3.01 a 4.50m	M3	110,09
2.5.18	C2788	ESCAVAÇÃO MANUAL SOLO DE 2A CAT. PROF. DE 4.51 a 6.00m	M3	138,08
2.5.19	C2789	ESCAVAÇÃO MECÂNICA SOLO DE 1A CAT. PROF. ATÉ 2.00m	M3	7,44
2.5.20	C2790	ESCAVAÇÃO MECÂNICA SOLO DE 1A CAT. PROF. DE 2.01 a 4.00m	M3	9,83
	C2791	ESCAVAÇÃO MECÂNICA SOLO DE 1A CAT. PROF. DE 4.01 a 6.00m	M3	13,04
2.5.22	C2792	ESCAVAÇÃO MECÂNICA SOLO DE 1A CAT. PROF. DE 6.01 a 8.00m	M3	39,60
2.5.23	C2796	ESCAVAÇÃO MECÂNICA SOLO DE 2A CAT. PROF. ATÉ 2.00m	M3	17,71
2.5.24	C2793	ESCAVAÇÃO MECÂNICA SOLO DE 2A CAT. PROF. DE 2.01 a 4.00m	M3	25,69
2.5.25	C2794	ESCAVAÇÃO MECÂNICA SOLO DE 2A CAT. PROF. DE 4.01 a 6.00m	M3	32,77
2.5.26	C2795	ESCAVAÇÃO MECÂNICA SOLO DE 2A. CAT. PROF. DE 6.01 a 8.00m	M3	60,90
2.5.27	C3474	TRAVESSIA MÉTODO NÃO DESTRUTIVO P/ TUBO ATÉ DN 100 (COMPLETO)	M	1.384,53
2.5.28	C3475	TRAVESSIA MÉTODO NÃO DESTRUTIVO P/ TUBO 100<-DN<-200 (COMPLETO)	M	1.673,85
2.5.29	C3476	TRAVESSIA MÉTODO NÃO DESTRUTIVO P/ TUBO 200<-DN<-300 (COMPLETO)	M	2.269,92
2.5.30	C4218	TRAVESSIA MÉTODO NÃO DESTRUTIVO P/ TUBO 300<-DN<-500 (COMPLETO)	M	3.696,57
2.6		ATERRO, REATERRO E COMPACTAÇÃO		559,88
2.6.1	C0095	APILAMENTO DE PISO OU FUNDO DE VALAS CIMAÇO DE 30 A 60 KG	M2	26,43
2.6.2	C0328	ATERRO C/COMPACTAÇÃO MECÂNICA E CONTROLE, MAT. DE AQUISIÇÃO	M3	89,49
2.6.3	C0329	ATERRO C/COMPACTAÇÃO MECÂNICA E CONTROLE, MAT. PRODUZIDO (S/TRANSP.)	M3	26,90
2.6.4	C0330	ATERRO C/COMPACTAÇÃO MANUAL S/CONTROLE, MAT. C/AQUISIÇÃO	M3	93,40
2.6.5	C0331	ATERRO C/COMPACTAÇÃO MANUAL S/CONTROLE, MAT. PRODUZIDO (S/TRANSP.)	M3	30,81
2.6.6	C4814	ATERRO COM PÓ DE PEDRA, ESPALHAMENTO E COMPACTAÇÃO MECÂNICA, C/ CONTROLE, MAT. DE AQUISIÇÃO	M3	84,89
2.6.7	C3145	COMPACTAÇÃO DE ATERROS 95% P.N	M3	3,58
	C3146	COMPACTAÇÃO DE ATERROS 100% P.N	M3	3,68
2.6.8	C4865	COMPACTAÇÃO DE ATERROS 95% P.I. P/ OBRAS AEROPORTUÁRIAS	M3	3,88
2.6.10	C4866	COMPACTAÇÃO DE ATERROS 100% P.I. P/ OBRAS AEROPORTUÁRIAS	M3	4,23
2.6.11	C4867	COMPACTAÇÃO DE ATERROS 95% P.M. P/ OBRAS AEROPORTUÁRIAS	M3	4,32
2.6.12	C4868	COMPACTAÇÃO DE ATERROS 100% P.M. P/ OBRAS AEROPORTUÁRIAS	M3	4,43
2.6.13	C0821	COMPACTAÇÃO MECÂNICA DE CALÇAMENTO C/COMPACTADOR TIPO SAPO	M2	1,71
2.6.14	C0822	COMPACTAÇÃO MECÂNICA DO CALÇAMENTO C/ ROLO LISO	M2	0,92
2.6.15	C0928	CORTE E ATERRO COMPENSADO S/CONTROLE DO GRAU DE COMPACTAÇÃO	M3	7,85
2.6.16	C0930	CORTE MANUAL EM TERRA	M3	46,85
2.6.17	C3214	ESPALHAMENTO E ADENSAMENTO DE AREIA	M3	9,49
2.6.18	C2989	ESPALHAMENTO MECÂNICO DE SOLO EM BOTA FORA	M3	1,50
2.6.19	C3530	MIXTÃO MISTO - ATERRO COM COMPACTAÇÃO MANUAL S/CONTROLE, MAT. C/AQUISIÇÃO	M3	86,97
2.6.20	C2921	REATERRO C/COMPACTAÇÃO MANUAL S/CONTROLE, MATERIAL DA VALA	M3	26,43
2.6.21	C2920	REATERRO C/COMPACTAÇÃO MECÂNICA, E CONTROLE, MATERIAL DA VALA	M3	22,52
2.7		CARGA, TRANSPORTE E DESCARGA DE TUBOS E CONEXÕES		280,34
2.7.1	C0717	CARGA, DESCARGA E TRANSP. DE TUBOS E CONEXÕES EM MBV DN 100mm ATÉ 15km	M	1,25
2.7.2	C0711	CARGA, DESCARGA E TRANSP. DE TUBOS E CONEXÕES EM MBV DN 150mm ATÉ 15km	M	1,77
2.7.3	C0712	CARGA, DESCARGA E TRANSP. DE TUBOS E CONEXÕES EM MBV DN 200mm ATÉ 15km	M	2,52
2.7.4	C0713	CARGA, DESCARGA E TRANSP. DE TUBOS E CONEXÕES EM MBV DN 250mm ATÉ 15km	M	4,42
2.7.5	C0714	CARGA, DESCARGA E TRANSP. DE TUBOS E CONEXÕES EM MBV DN 300mm ATÉ 15km	M	5,43

CONCORRÊNCIA PÚBLICA Nº01/2022-DIV
 REGISTRO DE PREÇOS PARA FUTURAS E EVENTUAIS CONTRATAÇÕES DE EMPRESA PELO MAIOR PORCENTUAL DE DESCONTO SOBRE AS TABELAS DA SENFRA E DA SINAPI (VIGENTES NO PERÍODO A CONTRATAÇÃO, COM DESONERAÇÃO, ACRESCIDA DO BDI PARA OS SERVIÇOS DE MANUTENÇÃO DE PRÉDIOS PÚBLICOS, LOGRADOUROS E PRAÇAS PÚBLICAS, COM O FORNECIMENTO DE MATERIAIS E MÃO-DE-OBRA, POR DEMANDA, CONFORME PROMETO BÁSICO, PARA ATENDER AS NECESSIDADES DE DIVERSAS SECRETARIAS DO MUNICÍPIO DE TANGARÁ-CE, conforme prometo, especificações e orçamento, com o Valor Estimado de R\$ 8.018.000,00 (oito milhões e ozeentos mil reais), conforme disposto na tabela abaixo:

PLANILHA ORÇAMENTÁRIA DAS COMPOSIÇÕES

ITEM	CÓDIGO	DESCRIÇÃO	UNIDADE	PREÇO UNITÁRIO
2.7.6	C0715	CARGA, DESCARGA E TRANSP. DE TUBOS E CONEXÕES EM MBV DN 350mm ATÉ 15km	M	8,90
2.7.7	C0716	CARGA, DESCARGA E TRANSP. DE TUBOS E CONEXÕES EM MBV DN 400mm ATÉ 15km	M	13,02
2.7.8	C4672	CARGA E DESCARGA DE TUBOS CORRUGADOS DE DUPLA PAREDE E CONEXÕES EM PEAD	M	41,88
2.7.9	C8703	CARGA E DESCARGA DE TUBOS DE CONCRETO	T	58,73
2.7.10	C0704	CARGA E DESCARGA DE TUBOS E CONEXÕES EM AÇO	T	42,55
2.7.11	C0705	CARGA E DESCARGA DE TUBOS E CONEXÕES EM FoFo	T	49,64
2.7.12	C0727	CARGA, TRANSPORTE E DESCARGA DE TUBOS E PEÇAS EM PVC DN 50mm ATÉ 15km	M	0,32
2.7.13	C0728	CARGA, TRANSPORTE E DESCARGA DE TUBOS E PEÇAS EM PVC DN 75mm ATÉ 15km	M	0,51
2.7.14	C0718	CARGA, TRANSPORTE E DESCARGA DE TUBOS E PEÇAS EM PVC DN 100mm ATÉ 15km	M	0,56
	C0719	CARGA, TRANSPORTE E DESCARGA DE TUBOS E PEÇAS EM PVC DN 150mm ATÉ 15km	M	0,85
2.7.16	C0720	CARGA, TRANSPORTE E DESCARGA DE TUBOS E PEÇAS EM PVC DN 200mm ATÉ 15km	M	1,12
2.7.17	C0721	CARGA, TRANSPORTE E DESCARGA DE TUBOS E PEÇAS EM PVC DN 250mm ATÉ 15km	M	1,40
2.7.18	C0722	CARGA, TRANSPORTE E DESCARGA DE TUBOS E PEÇAS EM PVC DN 300mm ATÉ 15km	M	1,68
2.7.19	C0723	CARGA, TRANSPORTE E DESCARGA DE TUBOS E PEÇAS EM PVC DN 350mm ATÉ 15km	M	1,96
2.7.20	C0724	CARGA, TRANSPORTE E DESCARGA DE TUBOS E PEÇAS EM PVC DN 400mm ATÉ 15km	M	2,23
2.7.21	C0725	CARGA, TRANSPORTE E DESCARGA DE TUBOS E PEÇAS EM PVC DN 450mm ATÉ 15km	M	2,58
2.7.22	C0726	CARGA, TRANSPORTE E DESCARGA DE TUBOS E PEÇAS EM PVC DN 500mm ATÉ 15km	M	2,87
2.7.23	C2980	TRANSPORTE DE TUBOS E CONEXÕES DE FoFo, AÇO OU CONCRETO	T	36,17
3	SERVIÇOS AUXILIARES			10.382,26
3.1	SERVIÇOS PREPARATÓRIOS			14,08
3.1.1	C3180	DESMATAMENTO DE JAZIDA	M2	0,36
3.1.2	C3161	DESMATAMENTO DESTOCAMENTO DE ÁRVORE E LIMPEZA	M2	0,24
3.1.3	C3211	ESCAVAÇÃO E CARGA DE MATERIAL DE JAZIDA	M3	4,14
3.1.4	C3218	EXPURGO DE JAZIDA	M3	3,14
3.1.5	C3319	NIVELAMENTO DE FUNDO DE VALAS	M2	5,97
3.1.6	C2990	REGULARIZAÇÃO DE TALUDES	M2	0,23
3.2	SUSTENTAÇÕES DIVERSAS			3.937,22
	C0083	ANDAIMÉ METÁLICO DE ENCAIXE PIFACHADAS-LOCAÇÃO MENSAL	M2	6,01
3.2.2	C0084	ANDAIMÉ P/1 M3 DE CONCRETO ARMADO	UN	18,55
3.2.3	C0086	ANDAIMÉ P/ALVENARIA DE 1/2 TUIOLO	M2	3,48
3.2.4	C0085	ANDAIMÉ P/ALVENARIA DE 1 TUIOLO	M2	9,40
3.2.5	C0087	ANDAIMÉ P/REVESTIMENTO DE FORROS	M2	8,09
3.2.6	C0088	ANDAIMÉ PRINCIPAL VERTICAL INCLUSIVE DEMOLIÇÃO	M2	44,30
3.2.7	C3352	ANDAIMÉ SUSPENSO E PLATAFORMA DE MADEIRA	M2	41,19
3.2.8	C0364	BANDEJA SALVA-VIDAS C/TÁBUAS DE 1"x12" DE 2"	M	271,24
3.2.9	C3320	EMBRAMENTO DE MADEIRA	M3	37,23
3.2.10	C1236	ENCAIXOTAMENTO DE EDIFICAÇÕES	M2	94,09
3.2.11	C1246	ENTELAMENTO DE EDIFICAÇÕES C/PASSARELA DE TÁBUAS DE 1"x12" DE 2"	M2	261,07
3.2.12	C2804	ESCORAMENTO DE ÁRVORES	UN	109,27
3.2.13	C2803	ESCORAMENTO DE POSTES	UN	524,45
3.2.14	C3351	ESCORAMENTO P/ OBRAS D'ARTES CORRENTES	M3	58,41
3.2.15	C3081	ESCORAMENTO TUBULAR TIPO CONVENCIONAL	M3	37,22
3.2.16	C1274	ESCORAMENTO DE PROTEÇÃO EM EDIFICAÇÕES VIZINHAS	M2	176,67
3.2.17	C4186	ESTRUTURA DE SUSTENTAÇÃO EM VIGAS TRELIÇADAS E TABLADO DE MADEIRA	M2	221,14
3.2.18	C3466	EXECUÇÃO DE ESTRUTURA METÁLICA P/ IÇAMENTO DO RESERVATÓRIO	KG	14,85
3.2.19	C4786	LOCAÇÃO DE CUBETAS (61X81XCM H=21CM, PARA LAJE NERVURADA - FORNECIMENTO	M2X3M	21,22
3.2.20	C4125	LOCAÇÃO MENSAL DE ANDAIMÉ METÁLICO	M3	6,45

PLANILHA ORÇAMENTÁRIA DAS COMPOSIÇÕES

ITEM	CÓDIGO	DESCRIÇÃO	UNIDADE	PREÇO UNITÁRIO
3.2.21	C3470	LOCAÇÃO MENSAL DE CIMBRAMENTO METÁLICO	M3	24,55
3.2.22	C1271	LOCAÇÃO MENSAL DE ESCORA METÁLICA P/ VIGAS/LAJES	M2	4,05
3.2.23	C4129	LOCAÇÃO MENSAL DE ESCORAMENTO TUBULAR	M3	12,94
3.2.24	C4782	LOCAÇÃO MENSAL PARA ESCORAMENTO E CIMBRAMENTO P/ LAJES NERVURADAS	M2XMES	11,17
3.2.25	C3468	MONTAGEM E DESMONTAGEM DE ESTRUTURA METÁLICA P/ IÇAMENTO	KG	6,78
3.2.26	C4754	PLATAFORMA EM TÁBUAS DE PINHO, INCLUSIVE MOVIMENTAÇÃO (UTIL. 6X)	M	3,60
3.2.27	C2154	REFORMA DE ANDAIME EXTERNO ATÉ 3 ANDARES	M2	5,39
3.2.28	C2155	REFORMA DE ANDAIME EXTERNO MAIOR QUE 3 ANDARES	M2	10,11
3.2.29	C2967	SUSTENTAÇÃO DE TUBULAÇÕES EXISTENTES - MADEIRA	M3	1.893,17
3.2.30	C2968	SUSTENTAÇÃO DE TUBULAÇÕES EXISTENTES - METÁLICA	KG	1,06
ESCORAMENTO DE MADEIRA EM VALAS E CAVAS				233,65
3.3.1	C1272	ESCORAMENTO COMUM DE VALAS TIPO CONTÍNUO C/ PRANCHAS PEROLA	M2	102,54
3.3.2	C2796	ESCORAMENTO CONTÍNUO COM CHAPA COMPENSADA DE 12mm	M2	18,13
3.3.3	C1273	ESCORAMENTO CONTÍNUO P/ GALERIA MOLDADA	M2	83,52
3.3.4	C2805	ESCORAMENTO DESCONTÍNUO COM PRANCHAS DE MADEIRA	M2	29,46
3.4	ESCORAMENTO METÁLICO EM VALAS, CAVAS OU POÇOS			318,58
3.4.1	C5178	ESCORAMENTO CONTÍNUO DE VALAS C/ BLINDADOS METÁLICOS DE 2,00M	M2	34,19
3.4.2	C5179	ESCORAMENTO CONTÍNUO DE VALAS C/ BLINDADOS METÁLICOS DE 4,00M	M2	36,49
3.4.3	C5180	ESCORAMENTO CONTÍNUO DE VALAS C/ BLINDADOS METÁLICOS DE 6,00M	M2	42,42
3.4.4	C2799	ESCORAMENTO CONTÍNUO DE VALAS C/ PRANCHAS METÁLICAS DE 2,00M	M2	29,02
3.4.5	C2800	ESCORAMENTO CONTÍNUO DE VALAS C/ PRANCHAS METÁLICAS DE 3,00M	M2	43,07
3.4.6	C2801	ESCORAMENTO CONTÍNUO DE VALAS C/ PRANCHAS METÁLICAS DE 4,00M	M2	53,84
3.4.7	C2802	ESCORAMENTO CONTÍNUO DE VALAS C/ PRANCHAS METÁLICAS DE 6,00M	M2	79,75
3.5	INSTALAÇÃO DE GUINCHO			3.977,71
3.5.1	C1355	EXECUÇÃO DE BASE DA CAÇAMBA E INSTALAÇÃO DO GUINCHO	LN	3.670,68
3.5.2	C2508	TORRE PARA GUINCHO	M	307,03
3.6	PRODUÇÃO DE MATERIAIS			331,21
3.6.1	C3129	AREIA DE CAMPO - EXTRAÇÃO	M3	3,98
	C3130	AREIA DE RIO - EXTRAÇÃO	M3	7,56
	C3139	BRITA PRODUZIDA PARA BASES	M3	75,87
3.6.4	C3252	BRITA PRODUZIDA PARA REVESTIMENTOS BETUMINOSOS	M3	88,06
3.6.5	C3253	BRITA PRODUZIDA PARA USOS DIVERSOS	M3	81,54
3.6.6	C3227	PEDRA DE MÃO POLIÉDRICA	M3	37,09
3.6.7	C3235	ROCHA PARA BRITAGEM	M3	37,09
3.7	LASTROS			1.381,42
3.7.1	C2860	LASTRO DE AREIA ADQUIRIDA	M3	106,14
3.7.2	C2861	LASTRO DE AREIA EXTRAÍDA (S/ TRANSPORTE)	M3	24,79
3.7.3	C2862	LASTRO DE BRITA	M3	118,72
3.7.4	C1605	LASTRO DE BRITA AFILOADO MANUALMENTE	M3	130,30
3.7.5	C1608	LASTRO DE BRITA ESP = 10CM, PICADA EM ALVENARIA	M3	106,98
3.7.6	C1607	LASTRO DE CONCRETO IMPERMEABILIZADO E=6CM	M2	46,97
3.7.7	C1608	LASTRO DE CONCRETO IMPERMEABILIZADO E=8CM	M2	67,51
3.7.8	C1609	LASTRO DE CONCRETO INCLUINDO PREPARO E LANÇAMENTO	M3	527,55
3.7.9	C1611	LASTRO DE CONCRETO REGULARIZADO ESP. = 5CM	M2	37,97
3.7.10	C2863	LASTRO DE PEDRA DE MÃO	M3	124,75
3.7.11	C2864	LASTRO DE PÓ DE PEDRA	M3	89,74
3.8	SERVIÇOS DE USINAGEM			95,52
3.8.1	C3315	USINAGEM DE MISTURAS BETUMINOSAS A FRIO	M3	18,26
3.8.2	C3316	USINAGEM DE MISTURAS BETUMINOSAS A QUENTE	M3	62,86



PLANILHA ORÇAMENTÁRIA DAS COMPOSIÇÕES

ITEM	CÓDIGO	DESCRIÇÃO	UNIDADE	PREÇO UNITÁRIO
3.8.3	C3244	USINAGEM DE MISTURAS DE AGREGADOS	M3	14,40
3.9	TRANSPORTE COM ELEVADOR			40,68
3.9.1	C2540	TRANSPORTE VERTICAL DE MATERIAIS A GRANEL P/A 2a. LAJE	M3	19,79
3.9.2	C2541	TRANSPORTE VERTICAL DE MATERIAIS A GRANEL P/A 5a. LAJE	M3	20,89
3.10	TRANSPORTE COM GUINDASTE			52,19
3.10.1	C2525	TRANSPORTE C/ GUINDASTE DE TORRE CAP. 1200KG	CICLO	7,18
3.10.2	C2526	TRANSPORTE C/ GUINDASTE ESTACIONÁRIO CAP. 1100KG	CICLO	6,17
3.10.3	C2528	TRANSPORTE C/ GUINDASTE SOBRE TRILHO CAP. 1100KG	CICLO	13,81
3.10.4	C2527	TRANSPORTE C/ GUINDASTE SOBRE TRILHO CAP. 1200KG	CICLO	25,23
4	OBRAS DE DRENAGEM			582.137,93
	ESGOTAMENTO DE ÁREAS E VALAS			10,08
4.1.1	C1278	ESGOTAMENTO C/ BOMBA ELÉTRICA DE IMERSÃO 1KW ATÉ 8M	M3	0,04
4.1.2	C1277	ESGOTAMENTO C/ BOMBA ELÉTRICA DE IMERSÃO 2.7KW ATÉ 8M	M3	0,04
4.1.3	C2806	ESGOTAMENTO COM CONJUNTO MOTO-BOMBA DE 20m3/h, H=6m c.a	H	5,00
4.1.4	C2807	ESGOTAMENTO COM CONJUNTO MOTO-BOMBA DE 20m3/h, H=10m c.a	H	5,00
4.2	REBAIXAMENTO DO LENÇOL FREÁTICO			82,66
4.2.1	C2924	REBAIXAMENTO DE LENÇOL FREÁTICO EM ÁREAS	PTx/DIA	18,63
4.2.2	C2922	REBAIXAMENTO DE LENÇOL FREÁTICO EM ÁREAS (POÇOS DE VISITA)	PTx/DIA	30,13
4.2.3	C2923	REBAIXAMENTO DE LENÇOL FREÁTICO EM VALAS	M	33,90
4.3	OBRAS D'ARTE CORRENTE			563.745,43
4.3.1	C0109	AQUISIÇÃO, ASSENT. E REJUNT. DE TUBO DE CONCRETO SIMPLES D=30cm	M	54,86
4.3.2	C0110	AQUISIÇÃO, ASSENT. E REJUNT. DE TUBO DE CONCRETO SIMPLES D=40cm	M	74,99
4.3.3	C0105	AQUISIÇÃO, ASSENT. E REJUNT. DE TUBO DE CONCRETO ARMADO D=60cm	M	149,89
4.3.4	C0108	AQUISIÇÃO, ASSENT. E REJUNT. DE TUBO DE CONCRETO ARMADO D=80cm	M	244,95
4.3.5	C0104	AQUISIÇÃO, ASSENT. E REJUNT. DE TUBO DE CONCRETO ARMADO D=100cm	M	305,11
4.3.6	C4325	AQUISIÇÃO, ASSENT. E REJUNT. DE TUBO DE CONCRETO ARMADO D=100 cm, SOBRE BERÇO DE CONCRETO MOLDADO "IN LOCO", FCK > 10MPa	M	595,90
4.3.7	C0106	AQUISIÇÃO, ASSENT. E REJUNT. DE TUBO DE CONCRETO ARMADO D=120cm	M	455,90
4.3.8	C0107	AQUISIÇÃO, ASSENT. E REJUNT. DE TUBO DE CONCRETO ARMADO D=150cm	M	670,14
4.3.9	C4673	AQUISIÇÃO E ASSENTAMENTO DE TUBO CORRUGADO DE DUPLA PAREDE PEAD D=37,5cm	M	167,02
	C4674	AQUISIÇÃO E ASSENTAMENTO DE TUBO CORRUGADO DE DUPLA PAREDE PEAD D=45,0cm	M	245,99
4.3.11	C4675	AQUISIÇÃO E ASSENTAMENTO DE TUBO CORRUGADO DE DUPLA PAREDE PEAD D=60,0cm	M	441,25
4.3.12	C4676	AQUISIÇÃO E ASSENTAMENTO DE TUBO CORRUGADO DE DUPLA PAREDE PEAD D=75,0cm	M	636,68
4.3.13	C4677	AQUISIÇÃO E ASSENTAMENTO DE TUBO CORRUGADO DE DUPLA PAREDE PEAD D=90,0cm	M	733,28
4.3.14	C4678	AQUISIÇÃO E ASSENTAMENTO DE TUBO CORRUGADO DE DUPLA PAREDE PEAD D=105,0cm	M	1.078,42
4.3.15	C4679	AQUISIÇÃO E ASSENTAMENTO DE TUBO CORRUGADO DE DUPLA PAREDE PEAD D=120,0cm	M	1.413,13
4.3.16	C0424	BOCA DE BUEIRO SIMPLES TUBULAR D=80cm	UN	1.493,21
4.3.17	C0423	BOCA DE BUEIRO SIMPLES TUBULAR D=100cm	UN	1.973,25
4.3.18	C0406	BOCA DE BUEIRO DUPLO TUBULAR D=80cm	UN	2.464,82
4.3.19	C0407	BOCA DE BUEIRO DUPLO TUBULAR D=100cm	UN	3.097,57
4.3.20	C0440	BOCA DE BUEIRO TRIPLO TUBULAR D=100cm	UN	4.221,88
4.3.21	C0408	BOCA DE BUEIRO SIMPLES CAPEADO (1,00 X 1,00m)	UN	1.727,80
4.3.22	C0409	BOCA DE BUEIRO SIMPLES CAPEADO (1,50 X 1,00m)	UN	2.097,24
4.3.23	C0410	BOCA DE BUEIRO SIMPLES CAPEADO (1,50 X 1,50m)	UN	3.033,83
4.3.24	C0411	BOCA DE BUEIRO SIMPLES CAPEADO (2,00 X 1,00m)	UN	2.411,11
4.3.25	C0412	BOCA DE BUEIRO SIMPLES CAPEADO (2,00 X 1,50m)	UN	3.351,73
4.3.26	C0413	BOCA DE BUEIRO SIMPLES CAPEADO (2,00 X 2,00m)	UN	4.487,82
4.3.27	C0414	BOCA DE BUEIRO SIMPLES CAPEADO (2,50 X 1,00m)	UN	2.721,24
4.3.28	C0415	BOCA DE BUEIRO SIMPLES CAPEADO (2,50 X 1,50m)	UN	3.716,85

CONCORRÊNCIA PÚBLICA Nº01/2022-DV
 REGISTRO DE PREÇOS PARA FUTURAS E EVENTUAIS CONTRATAÇÕES DE EMPRESA PELO MAIOR PERCENTUAL DE DESCONTO SOBRE AS TABELAS DA SEINFRA E DA SINAPI (VIGENTES NO PERÍODO A CONTRATAÇÃO, COM DESONERAÇÃO, ACRESCIDA DO IBI) PARA OS SERVIÇOS DE MANUTENÇÃO DE PREDIÇOS PÚBLICOS, LOGRADOUROS E PRAÇAS PÚBLICAS, COM O FORNECIMENTO DE MATERIAIS E MÃO-DE-OBRA, POR DEMANDA, CONFORME PROMETO BÁSICO, PARA ATENDER AS NECESSIDADES DE DIVERSAS SECRETARIAS DO MUNICÍPIO DE TIANGUÁ-CE, conforme prometo, especificações e orçamento, com o Valor Estimado de R\$ 8.918.000,00 (oito milhões e noventa e oito mil reais), conforme disposto na tabela abaixo:

PLANILHA ORÇAMENTÁRIA DAS COMPOSIÇÕES

ITEM	CÓDIGO	DESCRIÇÃO	UNIDADE	PREÇO UNITÁRIO
4.3.29	C0416	BOCA DE BUEIRO SIMPLES CAPEADO (2.50 X 2.00m)	UN	5.030,05
4.3.30	C0417	BOCA DE BUEIRO SIMPLES CAPEADO (2.50 X 2.50m)	UN	6.446,46
4.3.31	C0418	BOCA DE BUEIRO SIMPLES CAPEADO (3.00 X 1.00m)	UN	3.037,45
4.3.32	C0419	BOCA DE BUEIRO SIMPLES CAPEADO (3.00 X 1.50m)	UN	4.260,76
4.3.33	C0420	BOCA DE BUEIRO SIMPLES CAPEADO (3.00 X 2.00m)	UN	5.535,74
4.3.34	C0421	BOCA DE BUEIRO SIMPLES CAPEADO (3.00 X 2.50m)	UN	7.008,38
4.3.35	C0422	BOCA DE BUEIRO SIMPLES CAPEADO (3.00 X 3.00m)	UN	8.678,70
4.3.36	C0391	BOCA DE BUEIRO DUPLO CAPEADO (1.00 X 1.00m)	UN	2.472,75
4.3.37	C0392	BOCA DE BUEIRO DUPLO CAPEADO (1.50 X 1.00m)	UN	3.140,24
4.3.38	C0393	BOCA DE BUEIRO DUPLO CAPEADO (1.50 X 1.50m)	UN	4.319,40
	C0394	BOCA DE BUEIRO DUPLO CAPEADO (2.00 X 1.00m)	UN	3.728,45
4.3.40	C0395	BOCA DE BUEIRO DUPLO CAPEADO (2.00 X 1.50m)	UN	4.922,10
4.3.41	C0396	BOCA DE BUEIRO DUPLO CAPEADO (2.00 X 2.00m)	UN	6.314,37
4.3.42	C0397	BOCA DE BUEIRO DUPLO CAPEADO (2.50 X 1.00m)	UN	4.294,10
4.3.43	C0398	BOCA DE BUEIRO DUPLO CAPEADO (2.50 X 1.50m)	UN	5.585,94
4.3.44	C0399	BOCA DE BUEIRO DUPLO CAPEADO (2.50 X 2.00m)	UN	7.289,15
4.3.45	C0400	BOCA DE BUEIRO DUPLO CAPEADO (2.50 X 2.50m)	UN	9.006,70
4.3.46	C0401	BOCA DE BUEIRO DUPLO CAPEADO (3.00 X 1.00m)	UN	4.874,25
4.3.47	C0402	BOCA DE BUEIRO DUPLO CAPEADO (3.00 X 1.50m)	UN	6.543,29
4.3.48	C0403	BOCA DE BUEIRO DUPLO CAPEADO (3.00 X 2.00m)	UN	8.175,95
4.3.49	C0404	BOCA DE BUEIRO DUPLO CAPEADO (3.00 X 2.50m)	UN	10.006,06
4.3.50	C0405	BOCA DE BUEIRO DUPLO CAPEADO (3.00 X 3.00m)	UN	12.033,98
4.3.51	C0425	BOCA DE BUEIRO TRIPLO CAPEADO (1.00 X 1.00m)	UN	3.217,48
4.3.52	C0426	BOCA DE BUEIRO TRIPLO CAPEADO (1.50 X 1.00m)	UN	4.183,25
4.3.53	C0427	BOCA DE BUEIRO TRIPLO CAPEADO (1.50 X 1.50m)	UN	5.605,18
4.3.54	C0428	BOCA DE BUEIRO TRIPLO CAPEADO (2.00 X 1.00m)	UN	5.043,59
4.3.55	C0431	BOCA DE BUEIRO TRIPLO CAPEADO (2.50 X 1.00m)	UN	5.886,59
4.3.56	C0429	BOCA DE BUEIRO TRIPLO CAPEADO (2.00 X 1.50m)	UN	6.493,42
4.3.57	C0430	BOCA DE BUEIRO TRIPLO CAPEADO (2.00 X 2.00m)	UN	8.140,56
	C0432	BOCA DE BUEIRO TRIPLO CAPEADO (2.50 X 1.50m)	UN	7.455,61
4.3.58	C0433	BOCA DE BUEIRO TRIPLO CAPEADO (2.50 X 2.00m)	UN	9.539,47
4.3.60	C0434	BOCA DE BUEIRO TRIPLO CAPEADO (2.50 X 2.50m)	UN	11.566,35
4.3.61	C0435	BOCA DE BUEIRO TRIPLO CAPEADO (3.00 X 1.00m)	UN	6.711,05
4.3.62	C0436	BOCA DE BUEIRO TRIPLO CAPEADO (3.00 X 1.50m)	UN	8.825,23
4.3.63	C0437	BOCA DE BUEIRO TRIPLO CAPEADO (3.00 X 2.00m)	UN	10.815,38
4.3.64	C0438	BOCA DE BUEIRO TRIPLO CAPEADO (3.00 X 2.50m)	UN	13.003,20
4.3.65	C0439	BOCA DE BUEIRO TRIPLO CAPEADO (3.00 X 3.00m)	UN	15.388,68
4.3.66	C0919	CORPO DE BUEIRO SIMPLES TUBULAR D= 80cm	M	408,88
4.3.67	C0920	CORPO DE BUEIRO SIMPLES TUBULAR D=100cm	M	528,46
4.3.68	C0886	CORPO DE BUEIRO DUPLO TUBULAR D= 80cm	M	765,06
4.3.69	C0887	CORPO DE BUEIRO DUPLO TUBULAR D= 100cm	M	991,70
4.3.70	C0918	CORPO DE BUEIRO TRIPLO TUBULAR D= 100cm	M	1.453,01
4.3.71	C0888	CORPO DE BUEIRO SIMPLES CAPEADO (1.00 X 1.00m)	M	1.364,45
4.3.72	C0889	CORPO DE BUEIRO SIMPLES CAPEADO (1.50 X 1.00m)	M	1.794,22
4.3.73	C0890	CORPO DE BUEIRO SIMPLES CAPEADO (1.50 X 1.50m)	M	2.240,86
4.3.74	C0891	CORPO DE BUEIRO SIMPLES CAPEADO (2.00 X 1.00m)	M	2.267,04
4.3.75	C0892	CORPO DE BUEIRO SIMPLES CAPEADO (2.00 X 1.50m)	M	2.662,22
4.3.76	C0893	CORPO DE BUEIRO SIMPLES CAPEADO (2.00 X 2.00m)	M	3.057,41
4.3.77	C0894	CORPO DE BUEIRO SIMPLES CAPEADO (2.50 X 1.00m)	M	2.579,61



PLANILHA ORÇAMENTÁRIA DAS COMPOSIÇÕES

ITEM	CÓDIGO	DESCRIÇÃO	UNIDADE	PREÇO UNITÁRIO
4.3.78	C0895	CORPO DE BUEIRO SIMPLES CAPEADO (2,50 X 1,50m)	M	2.989,40
4.3.79	C0897	CORPO DE BUEIRO SIMPLES CAPEADO (2,50 X 2,50m)	M	4.058,19
4.3.80	C0896	CORPO DE BUEIRO SIMPLES CAPEADO (2,50 X 2,00m)	M	3.611,79
4.3.81	C0898	CORPO DE BUEIRO SIMPLES CAPEADO (3,00 X 1,00m)	M	2.956,65
4.3.82	C0899	CORPO DE BUEIRO SIMPLES CAPEADO (3,00 X 1,50m)	M	3.633,64
4.3.83	C0900	CORPO DE BUEIRO SIMPLES CAPEADO (3,00 X 2,00m)	M	4.112,95
4.3.84	C0901	CORPO DE BUEIRO SIMPLES CAPEADO (3,00 X 2,50m)	M	4.582,25
4.3.85	C0902	CORPO DE BUEIRO SIMPLES CAPEADO (3,00 X 3,00m)	M	5.071,56
4.3.86	C0872	CORPO DE BUEIRO DUPLO CAPEADO (1,00 X 1,00m)	M	2.243,50
4.3.87	C0873	CORPO DE BUEIRO DUPLO CAPEADO (1,50 X 1,00m)	M	3.037,15
	C0874	CORPO DE BUEIRO DUPLO CAPEADO (1,50 X 1,50m)	M	3.728,77
4.3.89	C0875	CORPO DE BUEIRO DUPLO CAPEADO (2,00 X 1,00m)	M	3.949,83
4.3.90	C0876	CORPO DE BUEIRO DUPLO CAPEADO (2,00 X 1,50m)	M	4.571,82
4.3.91	C0877	CORPO DE BUEIRO DUPLO CAPEADO (2,00 X 2,00m)	M	5.193,81
4.3.92	C0878	CORPO DE BUEIRO DUPLO CAPEADO (2,50 X 1,00m)	M	4.574,99
4.3.93	C0879	CORPO DE BUEIRO DUPLO CAPEADO (2,50 X 1,50m)	M	5.226,18
4.3.94	C0880	CORPO DE BUEIRO DUPLO CAPEADO (2,50 X 2,00m)	M	6.200,06
4.3.95	C0921	CORPO DE BUEIRO DUPLO CAPEADO (2,50 X 2,50m)	M	6.906,17
4.3.96	C0881	CORPO DE BUEIRO DUPLO CAPEADO (3,00 X 1,00m)	M	5.329,06
4.3.97	C0882	CORPO DE BUEIRO DUPLO CAPEADO (3,00 X 1,50m)	M	6.388,36
4.3.98	C0883	CORPO DE BUEIRO DUPLO CAPEADO (3,00 X 2,00m)	M	7.151,13
4.3.99	C0884	CORPO DE BUEIRO DUPLO CAPEADO (3,00 X 2,50m)	M	7.913,90
4.3.100	C0885	CORPO DE BUEIRO DUPLO CAPEADO (3,00 X 3,00m)	M	8.676,67
4.3.101	C0903	CORPO DE BUEIRO TRIPLO CAPEADO (1,00 X 1,00m)	M	3.122,55
4.3.102	C0905	CORPO DE BUEIRO TRIPLO CAPEADO (1,50 X 1,50m)	M	5.216,84
4.3.103	C0904	CORPO DE BUEIRO TRIPLO CAPEADO (1,50 X 1,00m)	M	4.280,07
4.3.104	C0907	CORPO DE BUEIRO TRIPLO CAPEADO (2,00 X 1,50m)	M	6.481,42
4.3.105	C0906	CORPO DE BUEIRO TRIPLO CAPEADO (2,00 X 1,00m)	M	5.832,83
4.3.106	C0908	CORPO DE BUEIRO TRIPLO CAPEADO (2,00 X 2,00m)	M	7.330,21
4.3.107	C0909	CORPO DE BUEIRO TRIPLO CAPEADO (2,50 X 1,00m)	M	6.570,37
4.3.108	C0910	CORPO DE BUEIRO TRIPLO CAPEADO (2,50 X 1,50m)	M	7.462,97
4.3.109	C0911	CORPO DE BUEIRO TRIPLO CAPEADO (2,50 X 2,00m)	M	8.788,34
4.3.110	C0912	CORPO DE BUEIRO TRIPLO CAPEADO (2,50 X 2,50m)	M	9.754,15
4.3.111	C0913	CORPO DE BUEIRO TRIPLO CAPEADO (3,00 X 1,00m)	M	7.701,47
4.3.112	C0914	CORPO DE BUEIRO TRIPLO CAPEADO (3,00 X 1,50m)	M	9.143,07
4.3.113	C0915	CORPO DE BUEIRO TRIPLO CAPEADO (3,00 X 2,00m)	M	10.189,31
4.3.114	C0916	CORPO DE BUEIRO TRIPLO CAPEADO (3,00 X 2,50m)	M	11.235,55
4.3.115	C0917	CORPO DE BUEIRO TRIPLO CAPEADO (3,00 X 3,00m)	M	12.281,78
4.3.116	C4087	CORPO DE BUEIRO SIMPLES - TUBO CORRUGADO DE DUPLA PAREDE PEAD D=120,0cm	M	1.640,03
4.3.117	C4088	CORPO DE BUEIRO DUPLO - TUBO CORRUGADO DE DUPLA PAREDE PEAD D=120,0cm	M	3.201,73
4.3.118	C4089	CORPO DE BUEIRO TRIPLO - TUBO CORRUGADO DE DUPLA PAREDE PEAD D=120,0cm	M	4.761,50
4.3.119	C3630	GALERIA EM PVC HELICOIDAL TIPO RIB LOC D=0,40m	M	168,22
4.3.120	C3632	GALERIA EM PVC HELICOIDAL TIPO RIB LOC D=0,60m	M	300,55
4.3.121	C3633	GALERIA EM PVC HELICOIDAL TIPO RIB LOC D=0,70m	M	419,48
4.3.122	C3631	GALERIA EM PVC HELICOIDAL TIPO RIB LOC D=0,50m	M	211,14
4.3.123	C3634	GALERIA EM PVC HELICOIDAL TIPO RIB LOC D=0,80m	M	476,92
4.3.124	C3635	GALERIA EM PVC HELICOIDAL TIPO RIB LOC D=0,90m	M	541,50
4.3.125	C3636	GALERIA EM PVC HELICOIDAL TIPO RIB LOC D=1,00m	M	774,66

CONCORRÊNCIA PÚBLICA Nº01/2022-DV
 REGISTRO DE PREÇOS PARA FUTURAS E EVENTUAIS CONTRATAÇÕES DE EMPRESA PELO MAIOR PERCENTUAL DE DESCONTO SOBRE AS TABELAS DA SENFRA E DA SINAPI (VIGENTES NO PERÍODO A CONTRATAÇÃO, COM DESONERAÇÃO, ACRESCIDO DO BDI) PARA OS SERVIÇOS DE MANUTENÇÃO DE PRÉDIOS PÚBLICOS, LOGRADOUROS E PRAÇAS PÚBLICAS, COM O FORNECIMENTO DE MATERIAIS E MÃO-DE-OBRA, POR DEMANDA, CONFORME PROMETO BÁSICO, PARA ATENDER AS NECESSIDADES DE DIVERSAS SECRETARIAS DO MUNICÍPIO DE TANGUÁ-CE, conforme prometo, especificações e orçamento, com o Valor Estimado de R\$ 6.016.000,00 (seis milhões e sessenta mil reais), conforme disposto na tabela abaixo:

PLANILHA ORÇAMENTÁRIA DAS COMPOSIÇÕES

ITEM	CÓDIGO	DESCRIÇÃO	UNIDADE	PREÇO UNITÁRIO
4.3.126	C3637	GALERIA EM PVC HELICOIDAL TIPO RIB LOC D=1,20m	M	939,47
4.3.127	C4980	GALERIA EM TUBO CORRUGADO DE DUPLA PAREDE PEAD D=37,5cm	M	140,22
4.3.128	C4681	GALERIA EM TUBO CORRUGADO DE DUPLA PAREDE PEAD D=45,0cm	M	212,37
4.3.129	C4682	GALERIA EM TUBO CORRUGADO DE DUPLA PAREDE PEAD D=60,0cm	M	394,00
4.3.130	C4683	GALERIA EM TUBO CORRUGADO DE DUPLA PAREDE PEAD D=75,0cm	M	574,90
4.3.131	C4684	GALERIA EM TUBO CORRUGADO DE DUPLA PAREDE PEAD D=90,0cm	M	654,61
4.3.132	C4685	GALERIA EM TUBO CORRUGADO DE DUPLA PAREDE PEAD D=105,0cm	M	980,95
4.3.133	C4686	GALERIA EM TUBO CORRUGADO DE DUPLA PAREDE PEAD D=120,0cm	M	1.295,61
4.4		DRENAGEM PROFUNDA		1.263,46
4.4.1	C3401	COLOCAÇÃO DE MATERIAL PARA O LEITO FILTRANTE	M3	90,80
	C2728	DRENAGEM COM TUBO CERÂMICO PERFURADO, D= 10cm	M	15,78
4.4.3	C2729	DRENAGEM COM TUBO CERÂMICO PERFURADO, D= 15cm	M	21,29
4.4.4	C2730	DRENAGEM COM TUBO CERÂMICO PERFURADO, D= 20cm	M	32,71
4.4.5	C2731	DRENAGEM COM TUBO DE CONCRETO POROSO, D= 15cm	M	27,13
4.4.6	C2732	DRENAGEM COM TUBO DE CONCRETO POROSO, D= 20cm	M	38,27
4.4.7	C2733	DRENAGEM COM TUBO DE CONCRETO POROSO, D= 30cm	M	52,78
4.4.8	C3071	DRENO PROFUNDO C/TUBO POROSO D=20cm/AREIA	M	46,42
4.4.9	C3070	DRENO PROFUNDO C/TUBO POROSO D=20cm/AREIA BRITA	M	63,48
4.4.10	C3072	DRENO PROFUNDO C/TUBO POROSO D=20cm/BRITA	M	89,92
4.4.11	C3073	DRENO PROFUNDO COM ENCHIMENTO DE AREIA	M	11,55
4.4.12	C3074	DRENO PROFUNDO COM ENCHIMENTO DE BRITA	M	59,64
4.4.13	C3085	EXTREMIDADE PARA DRENO PROFUNDO	UN	525,59
4.4.14	C2590	TUBO DE PVC CORRUGADO PERFURADO D= 10cm	M	21,97
4.4.15	C2591	TUBO DE PVC CORRUGADO PERFURADO D= 15cm	M	48,67
4.4.16	C2592	TUBO DE PVC CORRUGADO PERFURADO D= 20cm	M	57,46
4.5		DRENAGEM SUB-SUPERFICIAL		545,30
4.5.1	C4661	BARBACÁ C/ TUBO PVC ESGOTO 50 mm, INCLUSIVE GEOTÊXTIL NÃO-TECIDO 100% POLIÉSTER COM RESISTÊNCIA A TRAÇÃO LONGITUDINAL MÍNIMA DE 8 kN/m (BIDIM RT-08 OU SIMILAR) E BRITA	UN	5,03
4.5.2	C4662	BARBACÁ C/ TUBO PVC ESGOTO 75 mm, INCLUSIVE GEOTÊXTIL NÃO-TECIDO 100% POLIÉSTER COM RESISTÊNCIA A TRAÇÃO LONGITUDINAL MÍNIMA DE 8 kN/m (BIDIM RT-08 OU SIMILAR) E BRITA	UN	6,59
	C4663	BARBACÁ C/ TUBO PVC ESGOTO 100 mm, INCLUSIVE GEOTÊXTIL NÃO-TECIDO 100% POLIÉSTER COM RESISTÊNCIA A TRAÇÃO LONGITUDINAL MÍNIMA DE 8 kN/m (BIDIM RT-08 OU SIMILAR) E BRITA	UN	7,36
4.5.4	C3141	COLCHÃO DRENANTE DE AREIA (S/TRANSP)	M3	13,01
4.5.5	C3142	COLCHÃO DRENANTE DE BRITA (S/TRANSP)	M3	92,85
4.5.6	C3076	DRENO SUB-SUPERFICIAL C/ENCHIMENTO DE BRITA	M	21,20
4.5.7	C4660	DRENO SUB-SUPERFICIAL C/ GEOTÊXTIL NÃO TECIDO 100% POLIÉSTER COM RESISTÊNCIA A TRAÇÃO LONGITUDINAL MÍNIMA DE 9 kN/m (BIDIM RT-09 OU SIMILAR) INCLUSIVE ENCHIMENTO DE BRITA	M	32,74
4.5.8	C3086	EXTREMIDADE PARA DRENO SUB-SUPERFICIAL	UN	191,97
4.5.9	C4659	GEOTÊXTIL NÃO TECIDO 100% POLIÉSTER COM RESISTÊNCIA AO PUNÇONAMENTO CBR MÍNIMA DE 2 kN	M2	6,19
4.5.10	C4650	GEOTÊXTIL NÃO-TECIDO 100% POLIÉSTER COM RESISTÊNCIA AO PUNÇONAMENTO CBR MÍNIMA DE 5,5 kN (BIDIM RT-31 OU SIMILAR) PARA ÁREAS SUBMERSAS	M2	29,58
4.5.11	C4651	GEOTÊXTIL NÃO-TECIDO 100% POLIÉSTER COM RESISTÊNCIA A TRAÇÃO LONGITUDINAL MÍNIMA DE 7 kN/m (BIDIM RT-07 OU SIMILAR)	M2	6,03
4.5.12	C4652	GEOTÊXTIL NÃO-TECIDO 100% POLIÉSTER COM RESISTÊNCIA A TRAÇÃO LONGITUDINAL MÍNIMA DE 8 kN/m (BIDIM RT-08 OU SIMILAR)	M2	6,58
4.5.13	C4653	GEOTÊXTIL NÃO-TECIDO 100% POLIÉSTER COM RESISTÊNCIA A TRAÇÃO LONGITUDINAL MÍNIMA DE 9 kN/m (BIDIM RT-09 OU SIMILAR)	M2	7,33
4.5.14	C4586	GEOTÊXTIL NÃO-TECIDO 100% POLIÉSTER COM RESISTÊNCIA A TRAÇÃO LONGITUDINAL MÍNIMA DE 10 kN/m (BIDIM RT-10 OU SIMILAR)	M2	7,98
4.5.15	C4654	GEOTÊXTIL NÃO-TECIDO 100% POLIÉSTER COM RESISTÊNCIA A TRAÇÃO LONGITUDINAL MÍNIMA DE 14 kN/m (BIDIM RT-14 OU SIMILAR)	M2	11,31
4.5.16	C4655	GEOTÊXTIL NÃO-TECIDO 100% POLIÉSTER COM RESISTÊNCIA A TRAÇÃO LONGITUDINAL MÍNIMA DE 16 kN/m (BIDIM RT-16 OU SIMILAR)	M2	12,85
4.5.17	C4656	GEOTÊXTIL NÃO-TECIDO 100% POLIÉSTER COM RESISTÊNCIA A TRAÇÃO LONGITUDINAL MÍNIMA DE 21 kN/m (BIDIM RT-21 OU SIMILAR)	M2	15,99
4.5.18	C4657	GEOTÊXTIL NÃO-TECIDO 100% POLIÉSTER COM RESISTÊNCIA A TRAÇÃO LONGITUDINAL MÍNIMA DE 28 kN/m (BIDIM RT-28 OU SIMILAR)	M2	20,93
4.5.19	C4658	GEOTÊXTIL NÃO-TECIDO 100% POLIÉSTER COM RESISTÊNCIA A TRAÇÃO LONGITUDINAL MÍNIMA DE 31 kN/m (BIDIM RT-31 OU SIMILAR)	M2	23,98

CONCORRÊNCIA PÚBLICA Nº01/2022-DV
 REGISTRO DE PREÇOS PARA FUTURAS E EVENTUAIS CONTRATAÇÕES DE EMPRESA PELO MAIOR PERCENTUAL DE DESCONTO SOBRE AS TABELAS DA SINAPI E DA SINAPI (VIGENTES NO PERÍODO A CONTRATAÇÃO, COM DESONERAÇÃO, ACRESCIDA DO BDI) PARA OS SERVIÇOS DE MANUTENÇÃO DE PREDIÇOS PÚBLICOS, LOGRADOUROS E PRAÇAS PÚBLICAS, COM O FORNECIMENTO DE MATERIAIS E MÃO-DE-OBRA, POR DEMANDA, CONFORME PROMETO BÁSICO, PARA ATENDER AS NECESSIDADES DE DIVERSAS SECRETARIAS DO MUNICÍPIO DE TANGARÁ-CE, conforme prometo, especificações e orçamento, com o Valor Estimado de R\$ 5.016.000,00 (seis milhões e sessenta mil reais), conforme disposto na tabela abaixo:

PLANILHA ORÇAMENTÁRIA DAS COMPOSIÇÕES

ITEM	CÓDIGO	DESCRIÇÃO	UNIDADE	PREÇO UNITÁRIO
4.5.20	C4752	MANTA GEOTEXTIL, TECIDA 100% POLIPROPILENO, RESISTÊNCIA A TRAÇÃO DE 550N/M E DEFORMAÇÃO INFERIOR A 15% (FORNECIMENTO E ASSENTAMENTO)	M2	9,69
4.5.21	C4753	PEÇA EM MADEIRA MUIRACATIARA (2,50x5,00CM) PARA FIXAÇÃO DA MANTA GEOTEXTIL	M	16,11
4.6	DRENAGEM SUPERFICIAL			26.551,00
4.6.1	C0365	BANQUETA/ MEIO FIO DE CONCRETO MOLDADO NO LOCAL	M	23,80
4.6.2	C0367	BANQUETA/ MEIO FIO DE CONCRETO PRÉ-MOLDADO (1,00x0,25x0,15m)	M	40,06
4.6.3	C0366	BANQUETA/ MEIO FIO DE CONCRETO P/ VIAS URBANAS (1,00x0,35x0,15m)	M	51,20
4.6.4	C0368	BANQUETA/ MEIO FIO DE TUDOLO MACIÇO	M	33,79
4.6.5	C3065	DESCIDA D'ÁGUA DE CONCRETO ARMADO PADRÃO DERT	M	167,14
4.6.6	C3066	DESCIDA D'ÁGUA DE CONCRETO ARMADO TIPO U	M	167,06
	C3067	DESCIDA D'ÁGUA EM CALHA PRÉ-MOLDADA DE CONCRETO D= 0,40m	M	55,92
	C2727	DRENAGEM COM CALHA PRÉ-MOLDADA DE CONCRETO D= 0,30m	M	52,39
4.6.9	C4583	MEIO FIO CONJUGADO C/ SARJETA, EXTRUSADO COM CONCRETO FCK 20 MPa	M	60,30
4.6.10	C3097	MEIO FIO DE PEDRA GRANÍTICA	M	19,09
4.6.11	C3449	MEIO FIO PRÉ MOLDADO (0,67x0,30x1,00)m CIRE-JUNTAMENTO	M	22,26
4.6.12	C2018	POÇO DE VISITA DE ALVENARIA P/ GALERIA DE ÁGUAS PLUVIAIS DIAM = 1m E PROFUNDIDADE= 2m	LIN	5.600,44
4.6.13	C2019	POÇO DE VISITA DE ALVENARIA P/ GALERIA DE ÁGUAS PLUVIAIS DIAM = 1m E PROFUNDIDADE= 4m	LIN	8.072,77
4.6.14	C2020	POÇO DE VISITA DE ALVENARIA P/ GALERIA DE ÁGUAS PLUVIAIS DIAM = 1m E PROFUNDIDADE= 6m	LIN	10.657,58
4.6.15	C3110	SAÍDA D'ÁGUA C/ DISSIPADOR DE ENERGIA	LIN	225,27
4.6.16	C3322	SARJETA CONJUGADA COM BANQUETA EM CONCRETO SIMPLES	M	77,26
4.6.17	C3111	SARJETA DE CONCRETO SIMPLES "U" CH=0,35mE=0,06m	M	140,92
4.6.18	C3112	SARJETA DE CONCRETO SIMPLES CL=1,00mE=0,06m	M	49,70
4.6.19	C3113	SARJETA DE CONCRETO SIMPLES CL=1,20mE=0,06m	M	60,93
4.6.20	C2310	TAMPÃO DE FERRO FUNDIDO P/ POÇO DE VISITA DE DIAM=1 M	LIN	928,14
4.6.21	C4874	TAMPONAMENTO PROVISÓRIO EM CALHA DE VISITA	LIN	44,86
5	ARGAMASSAS			30.196,67
5.1	PREPARAÇÃO DE MATERIAIS			735,30
5.1.1	C0115	AREIA SECA MEIO PENEIRADA	M3	274,35
5.1.2	C0116	AREIA SECA PENEIRADA	M3	460,95
	ARGAMASSA DE CIMENTO			24.637,82
5.2.1	C0117	ARGAMASSA DE CIMENTO ARENOSO E AREIA SIPEN TRAÇO 1:2:4	M3	425,40
5.2.2	C0129	ARGAMASSA DE CIMENTO ARENOSO E AREIA SIPEN TRAÇO 1:2:6	M3	386,76
5.2.3	C0133	ARGAMASSA DE CIMENTO ARENOSO E AREIA SIPEN TRAÇO 1:2:5:3:5	M3	425,58
5.2.4	C0130	ARGAMASSA DE CIMENTO ARENOSO E AREIA SIPEN TRAÇO 1:3:3	M3	425,74
5.2.5	C0131	ARGAMASSA DE CIMENTO ARENOSO E AREIA SIPEN TRAÇO 1:3:5	M3	389,01
5.2.6	C0132	ARGAMASSA DE CIMENTO ARENOSO E AREIA SIPEN TRAÇO 1:3:7	M3	369,18
5.2.7	C0181	ARGAMASSA DE CIMENTO ARENOSO E AREIA SIPEN TRAÇO 1:3:5:2:5	M3	425,91
5.2.8	C0118	ARGAMASSA DE CIMENTO ARENOSO E AREIA SIPEN TRAÇO 1:4:2	M3	426,09
5.2.9	C0119	ARGAMASSA DE CIMENTO ARENOSO E AREIA SIPEN TRAÇO 1:4:4	M3	389,27
5.2.10	C0120	ARGAMASSA DE CIMENTO ARENOSO E AREIA SIPEN TRAÇO 1:4:6	M3	369,38
5.2.11	C0121	ARGAMASSA DE CIMENTO ARENOSO E AREIA SIPEN TRAÇO 1:4:8	M3	353,80
5.2.12	C0122	ARGAMASSA DE CIMENTO ARENOSO E AREIA SIPEN TRAÇO 1:5:3	M3	389,52
5.2.13	C0126	ARGAMASSA DE CIMENTO ARENOSO E AREIA SIPEN TRAÇO 1:5:5	M3	369,59
5.2.14	C0123	ARGAMASSA DE CIMENTO ARENOSO E AREIA SIPEN TRAÇO 1:5:7	M3	353,98
5.2.15	C0179	ARGAMASSA DE CIMENTO ARENOSO E AREIA SIPEN TRAÇO 1:6:2	M3	386,77
5.2.16	C0124	ARGAMASSA DE CIMENTO ARENOSO E AREIA SIPEN TRAÇO 1:6:4	M3	369,80
5.2.17	C0125	ARGAMASSA DE CIMENTO ARENOSO E AREIA SIPEN TRAÇO 1:6:6	M3	354,16
5.2.18	C0180	ARGAMASSA DE CIMENTO ARENOSO E AREIA SIPEN TRAÇO 1:7:3	M3	370,01
5.2.19	C0128	ARGAMASSA DE CIMENTO ARENOSO E AREIA SIPEN TRAÇO 1:7:5	M3	354,33



PLANILHA ORÇAMENTÁRIA DAS COMPOSIÇÕES

ITEM	CÓDIGO	DESCRIÇÃO	UNIDADE	PREÇO UNITÁRIO
5.2.20	C0127	ARGAMASSA DE CIMENTO ARENOSO E AREIA SIPEN TRAÇO 1:8:4	M3	354,51
5.2.21	C0162	ARGAMASSA DE CIMENTO BRANCO E PÓ DE MÁRMORE TRAÇO 1:3	M3	930,12
5.2.22	C0160	ARGAMASSA DE CIMENTO E AREIA FINA PENEIRADA E ADITIVO AGLUTINANTE ORGANO-SINTÉTICO NO TRAÇO 1:8	M3	319,07
5.2.23	C0161	ARGAMASSA DE CIMENTO E AREIA MÉDIA PENEIRADA E ADITIVO AGLUTINANTE ORGANO-SINTÉTICO NO TRAÇO 1:8	M3	327,63
5.2.24	C0155	ARGAMASSA DE CIMENTO E AREIA PENEIRADA C/ IMPERMEABILIZANTE TRAÇO 1:1:5	M3	1.020,98
5.2.25	C0154	ARGAMASSA DE CIMENTO E AREIA PENEIRADA C/ IMPERMEABILIZANTE TRAÇO 1:4	M3	900,88
5.2.26	C0163	ARGAMASSA DE CIMENTO E AREIA PEN. TRAÇO 1:2	M3	895,30
5.2.27	C0164	ARGAMASSA DE CIMENTO E AREIA PEN. TRAÇO 1:3	M3	858,64
5.2.28	C0165	ARGAMASSA DE CIMENTO E AREIA PEN. TRAÇO 1:4	M3	791,08
5.2.29	C4429	ARGAMASSA DE CIMENTO E AREIA PEN. TRAÇO 1:5	M3	750,20
	C4430	ARGAMASSA DE CIMENTO E AREIA PEN. TRAÇO 1:6	M3	722,76
5.2.31	C3009	ARGAMASSA DE CIMENTO E AREIA PEN. TRAÇO 1:7	M3	703,16
5.2.32	C0156	ARGAMASSA DE CIMENTO E AREIA SIPEN C/ IMPERMEAB. TRAÇO 1:2	M3	687,67
5.2.33	C0157	ARGAMASSA DE CIMENTO E AREIA SIPEN C/ IMPERMEAB. TRAÇO 1:3	M3	619,54
5.2.34	C0158	ARGAMASSA DE CIMENTO E AREIA SIPEN C/ IMPERMEAB. TRAÇO 1:4	M3	551,78
5.2.35	C0159	ARGAMASSA DE CIMENTO E AREIA SIPEN C/ IMPERMEAB. TRAÇO 1:5	M3	510,90
5.2.36	C0166	ARGAMASSA DE CIMENTO E AREIA SIPEN. TRAÇO 1:1	M3	717,52
5.2.37	C0167	ARGAMASSA DE CIMENTO E AREIA SIPEN. TRAÇO 1:1,5	M3	640,76
5.2.38	C0168	ARGAMASSA DE CIMENTO E AREIA SIPEN. TRAÇO 1:2	M3	587,87
5.2.39	C0169	ARGAMASSA DE CIMENTO E AREIA SIPEN. TRAÇO 1:2,5	M3	549,19
5.2.40	C0170	ARGAMASSA DE CIMENTO E AREIA SIPEN. TRAÇO 1:3	M3	509,74
5.2.41	C0171	ARGAMASSA DE CIMENTO E AREIA SIPEN. TRAÇO 1:4	M3	441,98
5.2.42	C0172	ARGAMASSA DE CIMENTO E AREIA SIPEN. TRAÇO 1:5	M3	401,10
5.2.43	C0173	ARGAMASSA DE CIMENTO E AREIA SIPEN. TRAÇO 1:6	M3	373,66
5.2.44	C0174	ARGAMASSA DE CIMENTO E AREIA SIPEN. TRAÇO 1:7	M3	354,06
5.2.45	C3323	ARGAMASSA DE CIMENTO E AREIA TRAÇO 1:3 COM AREIA PRODUZIDA	M3	436,86
5.2.46	C3324	ARGAMASSA DE CIMENTO E AREIA TRAÇO 1:4 COM AREIA PRODUZIDA	M3	369,10
5.2.47	C0175	ARGAMASSA DE CIMENTO E PEDRISCO TRAÇO 1:4	M3	369,88
	C3554	MUTIRÃO MISTO - ARGAMASSA DE CIMENTO E AREIA SIPEN TRAÇO 1:3	M3	354,24
5.2.48	C3553	MUTIRÃO MISTO - ARGAMASSA DE CIMENTO E AREIA SIPEN TRAÇO 1:6	M3	218,16
5.3		ARGAMASSA MISTA		4.782,64
5.3.1	C0185	ARGAMASSA MISTA DE CAL EM PASTA E AREIA SIPEN TRAÇO 1:4 C/100 KG DE CIMENTO	M3	484,38
5.3.2	C0189	ARGAMASSA MISTA DE CAL HIDR. E AREIA SIPEN TRAÇO 1:3 C/100KG DE CIMENTO	M3	560,88
5.3.3	C0192	ARGAMASSA MISTA DE CAL HIDR. E AREIA SIPEN TRAÇO 1:4 C/100KG DE CIMENTO	M3	493,78
5.3.4	C0194	ARGAMASSA MISTA DE CIMENTO CAL HIDR. E AREIA PEN. TRAÇO 1:2:8	M3	888,64
5.3.5	C0197	ARGAMASSA MISTA DE CIMENTO CAL HIDR. E AREIA SIPEN. TRAÇO 1:1:4	M3	642,18
5.3.6	C0205	ARGAMASSA MISTA DE CIMENTO CAL HIDR. E AREIA SIPEN. TRAÇO 1:2:8	M3	539,70
5.3.7	C0200	ARGAMASSA MISTA DE CIMENTO CAL HIDR. E AREIA SIPEN. TRAÇO 1:2:9	M3	506,50
5.3.8	C1439	GROUT CIMENTO, CAL HIDR., AREIA E PEDRISCO TRAÇO 1:0,1:3:2	M3	646,58
5.4		ARGAMASSA INDUSTRIALIZADA		20,81
5.4.1	C0210	ARGAMASSA PRÉ-FABRICADA PIREBOCO	M2	4,47
5.4.2	C0211	ARGAMASSA PRÉ-FABRICADA PIREBOCO IMITAÇÃO TRAVERTINO	M2	4,47
5.4.3	C0212	ARGAMASSA PRÉ-FABRICADA PIREBOCO TIPO MASSA RASPADA	M2	11,17
5.4.4	C1848	PASTA DE CIMENTO COLANTE	KG	0,70
6		FUNDAÇÕES E ESTRUTURAS		138.372,83
6.1		TUBULÕES A CÉU ABERTO		14.234,60
6.1.1	C0825	CONCRETAGEM DE BASE DE TUBULÃO A CÉU ABERTO	M3	1.724,27
6.1.2	C0826	CONCRETAGEM DE TUBULÃO (CAMISA ENCHIM) À CÉU ABERTO D=1,20m	M	2.380,44



PLANILHA ORÇAMENTÁRIA DAS COMPOSIÇÕES

ITEM	CÓDIGO	DESCRIÇÃO	UNIDADE	PREÇO UNITÁRIO
6.1.3	C0827	CONCRETAGEM DE TUBULÃO (CAMISAENCHIM) À CÉU ABERTO D=1,40m	M	2.867,23
6.1.4	C0828	CONCRETAGEM DE TUBULÃO (CAMISAENCHIM) À CÉU ABERTO D=1,60m	M	3.346,06
6.1.5	C2636	TUBULÃO - CÉU ABERTO - C/CONCRETO FCK 13,5 MPa	M3	520,80
6.1.6	C2637	TUBULÃO - CÉU ABERTO - C/CONCRETO FCK 13,5 MPa CRACHÃO	M3	475,25
6.1.7	C2638	TUBULÃO - CÉU ABERTO - C/CONCRETO FCK 15 MPa	M3	526,88
6.1.8	C2634	TUBULÃO - CÉU ABERTO - C/CONCRETO FCK 15 MPa CRACHÃO	M3	480,34
6.1.9	C2639	TUBULÃO - CÉU ABERTO - C/CONCRETO FCK 18 MPa	M3	530,01
6.1.10	C2635	TUBULÃO - CÉU ABERTO - C/CONCRETO FCK 18 MPa CRACHÃO	M3	489,93
6.1.11	C2641	TUBULÃO - CÉU ABERTO - C/CONCRETO USINADO FCK 15 MPa	M3	429,50
6.1.12	C2642	TUBULÃO - CÉU ABERTO - C/CONCRETO USINADO FCK 20 MPa	M3	441,89
TUBULÕES A AR COMPRIMIDO				26.784,90
6.2.1	C3148	CONCRETAGEM DE BASES TUBULÃO AR COMPRIMIDO ATÉ 12m	M3	2.033,14
6.2.2	C3147	CONCRETAGEM DE BASES TUBULÃO AR COMPRIMIDO 12/18m	M3	2.105,78
6.2.3	C3148	CONCRETAGEM DE TUBULÃO (CAMISAENCHIM) AR COMP D=1,20m ATÉ 12m	M	2.727,78
6.2.4	C3150	CONCRETAGEM DE TUBULÃO (CAMISAENCHIM) AR COMP D=1,20m DE 12/18m	M	2.796,45
6.2.5	C3151	CONCRETAGEM DE TUBULÃO (CAMISAENCHIM) AR COMP D=1,40m ATÉ 12m	M	3.283,70
6.2.6	C3152	CONCRETAGEM DE TUBULÃO (CAMISAENCHIM) AR COMP D=1,40m DE 12/18m	M	3.382,31
6.2.7	C3153	CONCRETAGEM DE TUBULÃO (CAMISAENCHIM) AR COMP D=1,60m ATÉ 12m	M	3.804,20
6.2.8	C3154	CONCRETAGEM DE TUBULÃO (CAMISAENCHIM) AR COMP D=1,60m DE 12/18m	M	4.004,01
6.2.9	C0863	GRAVAÇÃO DE CAMISA METÁLICA PY TUBULÃO, INCLUSIVE ESCAVAÇÃO MECÂNICA	M	1.868,15
6.2.10	C2643	TUBULÃO SOB AR COMPRIMIDO - C/CONCRETO FCK 15 MPa	M3	979,38
6.3	ESTACAS			3.756,19
6.3.1	C5045	CORTE OXI-ACETILENO EM CHAPA DE AÇO 6,3MM	M	1,30
6.3.2	C5047	CORTE OXI-ACETILENO EM CHAPA DE AÇO 8,0MM	M	1,49
6.3.3	C5048	CORTE OXI-ACETILENO EM CHAPA DE AÇO 9,5MM	M	1,72
6.3.4	C5049	CORTE OXI-ACETILENO EM CHAPA DE AÇO 12,5MM	M	2,34
6.3.5	C0938	CORTE PERFIL METÁLICO "I" DE 10"x4"x5/8" PIEMPREITADA	LN	32,15
6.3.6	C0939	CORTE PERFIL METÁLICO "I" DE 12"x5"x1/4" PIEMPREITADA	LN	38,57
	C0936	CORTE PERFIL METÁLICO DUPLO I DE 10"x4"x5/8" PIEMPREITADA	LN	58,75
6.3.8	C0937	CORTE PERFIL METÁLICO DUPLO "I" DE 12"x5"x1/4" PIEMPREITADA	LN	70,23
6.3.9	C1292	ESTACA DE MADEIRA CONDIÇÕES FAVORÁVEIS D= 22cm PB A 8T	M	64,88
6.3.10	C1293	ESTACA DE MADEIRA CONDIÇÕES FAVORÁVEIS D= 25cm PB A 10T	M	84,89
6.3.11	C1290	ESTACA DE MADEIRA CONDIÇÕES POUCO FAVORÁVEIS D= 22cm PB A 8T	M	83,06
6.3.12	C1291	ESTACA DE MADEIRA CONDIÇÕES POUCO FAVORÁVEIS D= 25cm PB A 10T	M	103,06
6.3.13	C4690	ESTACA RAZ DIÂMETRO 160mm - ATÉ 30 TT	M	174,84
6.3.14	C4691	ESTACA RAZ DIÂMETRO 200mm - ATÉ 40 TT	M	213,42
6.3.15	C4692	ESTACA RAZ DIÂMETRO 250mm - ATÉ 60 TT	M	263,93
6.3.16	C4693	ESTACA RAZ DIÂMETRO 310mm - ATÉ 90 TT	M	291,39
6.3.17	C4697	ESTACA RAZ DIÂMETRO 350mm - ATÉ 110 TT	M	319,90
6.3.18	C4694	ESTACA RAZ DIÂMETRO 410mm - ATÉ 125 TT	M	433,41
6.3.19	C4695	ESTACA RAZ DIÂMETRO 450mm - ATÉ 145 TT	M	497,95
6.3.20	C4696	ESTACA RAZ DIÂMETRO 450mm - ATÉ 169 TT	M	535,27
6.3.21	C4698	PERFIL METÁLICO "T" OU "H" COM GRAVAÇÃO EMPREITADA	KG	10,55
6.3.22	C4699	SOLDA DE TOPO EM PERFIL "T" OU "H"	LN	190,38
6.3.23	C2282	SOLDA LONGITUDINAL EM PERFIL METÁLICO PIEMPREITADA	M	26,72
6.3.24	C5042	SOLDA OXI-ACETILENO EM CHAPA DE AÇO 6,3MM	M	25,35
6.3.25	C5043	SOLDA OXI-ACETILENO EM CHAPA DE AÇO 8,0MM	M	44,77
6.3.26	C5044	SOLDA OXI-ACETILENO EM CHAPA DE AÇO 9,5MM	M	66,79

CONCORRÊNCIA PÚBLICA Nº01/2022-DV
 REGISTRO DE PREÇOS PARA FUTURAS E EVENTUAIS CONTRATAÇÕES DE EMPRESA PELO MAIOR PERCENTUAL DE DESCONTO SOBRE AS TABELAS DA SEMFRA E DA SINAPI (VIGENTES NO PERÍODO A CONTRATAÇÃO, COM DESONERAÇÃO, ACRESCIDA DO BDI) PARA OS SERVIÇOS DE MANUTENÇÃO DE PRÉDIOS PÚBLICOS, LOGRADOUROS E PRAÇAS PÚBLICAS, COM O FORNECIMENTO DE MATERIAIS E MÃO-DE-OBRA, POR DEMANDA, CONFORME PROMETO BÁSICO, PARA ATENDER AS NECESSIDADES DE DIVERSAS SECRETARIAS DO MUNICÍPIO DE TANGARÁ-CE, conforme prometo, especificações e orçamento, com o Valor Estimado de R\$ 8.016.000,00 (oito milhões e sessenta mil reais), conforme disposto na tabela abaixo:

PLANILHA ORÇAMENTÁRIA DAS COMPOSIÇÕES

ITEM	CÓDIGO	DESCRIÇÃO	UNIDADE	PREÇO UNITÁRIO
6.3.27	C5045	SOLDA OXI-ACETILENO EM CHAPA DE AÇO 12,5MM	M	110,08
6.4	EMBASAMENTOS E BALDRAMES			3.671,37
6.4.1	C0054	ALVENARIA DE EMBASAMENTO DE PEDRA ARGAMASSADA	M3	423,18
6.4.2	C0055	ALVENARIA DE EMBASAMENTO DE TUIOLO COMUM, ARGAMASSA MISTA C/ CAL HIDRATADA	M3	863,93
6.4.3	C0056	ALVENARIA DE EMBASAMENTO DE TUIOLO FURADO, C/ ARGAMASSA MISTA C/ CAL HIDRATADA (1,2:8)	M3	546,47
6.4.4	C4592	ALVENARIA DE EMBASAMENTO EM TUIOLO CERÂMICO FURADO C/ ARGAMASSA CIMENTO E AREIA 1:4	M3	612,00
6.4.5	C0089	ANEL DE IMPERMEABILIZAÇÃO CIMENTAÇÃO EM FERRO	M3	707,66
6.4.6	C0471	BROCA D= 20cm COM CONCRETO FCK=13 5MPa, MAIS VIGA BALDRAME 20X20cm E UMA FIADA DE BLOCO DE CONCRETO 14X19X38cm	M	114,72
6.4.7	C3604	MULTIRÃO MISTO - ALVENARIA DE EMBASAMENTO C/TLI FURADO, C/ ARG. MISTA C/ CAL HIDRATADA	M3	403,41
	FORMAS			5.406,44
	C4713	CONFECCÃO DE FORMA ACRÍLICA 5MM P/ LOGOMARCAS EM PREMOLDADOS DE CONCRETO (ABRIGO PARADA DE ÔNIBUS), PARA UTIL. 40 X	M2	887,55
6.5.2	C4710	CONFECCÃO DE FORMA METÁLICA P/ PEÇAS PREMOLDADAS DE CONCRETO (ABRIGO PARADA DE ÔNIBUS), PARA UTIL. 15 X	M2	866,21
6.5.3	C2822	FORMA CURVA CHAPA COMPENSADA PLASTIFICADA, ESP = 12mm	M2	217,08
6.5.4	C3990	FORMA CURVA CHAPA COMPENSADA PLASTIFICADA, ESP = 18mm	M2	221,29
6.5.5	C2823	FORMA CURVA CHAPA COMPENSADA RESINADA, ESP = 6mm	M2	193,13
6.5.6	C2824	FORMA CURVA CHAPA COMPENSADA RESINADA, ESP = 10mm	M2	196,62
6.5.7	C2825	FORMA CURVA CHAPA COMPENSADA RESINADA, ESP = 12mm	M2	199,23
6.5.8	C3981	FORMA DE PAPELÃO RESINADO TIPO ESTRUTUBOS D=1,20 M (FORNECIMENTO/MONTAGEM/DESMONTAGEM)	M	172,82
6.5.9	C1400	FORMA DE TÁBUAS DE 1" DE 3A. P/FUNDAÇÕES UTIL. 5 X.	M2	66,19
6.5.10	C1401	FORMA DE TÁBUAS DE 1" DE 3A. P/SUPERESTRUTURA - UTIL. 2 X.	M2	133,83
6.5.11	C4158	FORMA METÁLICA P/ PILAR	M2	160,40
6.5.12	C4282	FORMA P/ CONCRETO "IN LOCO" (APLICAÇÃO)	M2	74,92
6.5.13	C4281	FORMA P/ CONCRETO "IN LOCO" (FABRICAÇÃO)	M2	164,84
6.5.14	C1404	CONFECCÃO DE FORMA P/ PEÇAS PRÉ-MOLDADAS DE CONCRETO PROTENDIDO, REVESTIDAS C/CHAPA METÁLICA UTIL.(10 A 15X)	M2	543,34
6.5.15	C1403	FORMA P/ PEÇAS PRÉ-MOLDADAS DE CONCRETO PROTENDIDO, REVESTIDAS C/CHAPA COMPENSADA PLASTIFICADA (12X)	M2	493,25
6.5.16	C4301	FORMA PARA CONCRETO "IN LOCO", INCLUSIVE DESFORMA	M2	117,27
6.5.17	C4302	FORMA PARA CONCRETO PRÉ-MOLDADO, INCLUSIVE DESFORMA	M2	44,44
.8	C1399	FORMA PLANA CHAPA COMPENSADA PLASTIFICADA, ESP = 12mm UTIL. 5X	M2	95,91
.9	C3991	FORMA PLANA CHAPA COMPENSADA PLASTIFICADA, ESP = 18mm UTIL. 5X	M2	99,39
6.5.20	C1402	FORMA PLANA CHAPA COMPENSADA RESINADA, ESP = 10mm P/GALERIA E BUEIROS CAPEADOS	M2	58,56
6.5.21	C2827	FORMA PLANA CHAPA COMPENSADA RESINADA, ESP = 10mm UTIL. 3X	M2	113,59
6.5.22	C1405	FORMA PLANA CHAPA COMPENSADA RESINADA, ESP = 12mm UTIL. 3 X	M2	116,39
6.5.23	C4711	MONTAGEM DE FORMA METÁLICA P/ CONCRETO PREMOLDADO (ABRIGO PARADA DE ÔNIBUS), INCL. DESFORMA	M2	73,42
6.5.24	C1789	MONTAGEM, DESMONTAGEM E REPAROS EM FORMAS P/PRÉ-MOLDADOS	M2	75,06
6.5.25	C4759	MONTAGEM E DESMONTAGEM DAS FORMAS/ESCORAMENTOS ESPECIAIS P/ LAJE NERVURADA INCLUSIVE DESMOLDANTE	M2	21,69
6.6	ARMADURAS			18.178,12
6.6.1	C3331	ANCORAGEM ATIVA PARA CABO COM 1 CORDOALHA DE 12,7mm	UN	151,82
6.6.2	C3332	ANCORAGEM ATIVA PARA CABO COM 2 CORDOALHA DE 12,7mm	UN	254,30
6.6.3	C3333	ANCORAGEM ATIVA PARA CABO COM 4 CORDOALHA DE 12,7mm	UN	445,43
6.6.4	C3334	ANCORAGEM ATIVA PARA CABO COM 6 CORDOALHA DE 12,7mm	UN	694,45
6.6.5	C3335	ANCORAGEM ATIVA PARA CABO COM 7 CORDOALHA DE 12,7mm	UN	803,83
6.6.6	C3336	ANCORAGEM ATIVA PARA CABO COM 12 CORDOALHA DE 12,7mm	UN	1.392,91
6.6.7	C3337	ANCORAGEM PASSIVA PARA CABO COM 1 CORDOALHA DE 12,7mm	UN	67,33
6.6.8	C3338	ANCORAGEM PASSIVA PARA CABO COM 2 CORDOALHA DE 12,7mm	UN	114,38
6.6.9	C3339	ANCORAGEM PASSIVA PARA CABO COM 4 CORDOALHA DE 12,7mm	UN	185,12
6.6.10	C3340	ANCORAGEM PASSIVA PARA CABO COM 6 CORDOALHA DE 12,7mm	UN	244,76
6.6.11	C3341	ANCORAGEM PASSIVA PARA CABO COM 7 CORDOALHA DE 12,7mm	UN	269,90

CONCORRÊNCIA PÚBLICA Nº19/2022-0V
 REGISTRO DE PREÇOS PARA FUTURAS E EVENTUAIS CONTRATAÇÕES DE EMPRESA PELO MAIOR PORCENTUAL DE DESCONTO SOBRE AS TABELAS DA SINFRA E DA SINAPI (VIGENTES NO PERÍODO A CONTRATAÇÃO, COM DESONERAÇÃO, ACRESCIDA DO BDI) PARA OS SERVIÇOS DE MANUTENÇÃO DE PRÉDIOS PÚBLICOS, LOGRADOUROS E PRAÇAS PÚBLICAS, COM O FORNECIMENTO DE MATERIAIS E MÃO-DE-OBRA, POR DEMANDA, CONFORME PROMETO BÁSICO, PARA ATENDER AS NECESSIDADES DE DIVERSAS SECRETARIAS DO MUNICÍPIO DE TIANGUA-CE, conforme prometo, especificações e orçamento, com o Valor Estimado de R\$ 6.016.000,00 (seis milhões e sessenta mil reais), conforme disposto na tabela abaixo:

PLANILHA ORÇAMENTÁRIA DAS COMPOSIÇÕES

ITEM	CÓDIGO	DESCRIÇÃO	UNIDADE	PREÇO UNITÁRIO
6.6.12	C3342	ANCORAGEM PASSIVA PARA CABO COM 12 CORDOALHA DE 12,7mm	UN	372,02
6.6.13	C4132	ARMADURA P/ ESTACAS PRÉ-MOLDADAS DE CONCRETO (APLICAÇÃO)	T	1.221,26
6.6.14	C0213	ARMADURA CA-25 GROSSA D= 12,5 A 25,0mm	KG	15,47
6.6.15	C0214	ARMADURA CA-25 MÉDIA D= 6,3 A 10,0mm	KG	14,62
6.6.16	C0215	ARMADURA CA-50A GROSSA D= 12,5 A 25,0mm	KG	14,98
6.6.17	C0216	ARMADURA CA-50A MÉDIA D= 6,3 A 10,0mm	KG	14,13
6.6.18	C0217	ARMADURA CA-60 FINA D=3,40 A 6,40mm	KG	12,35
6.6.19	C0218	ARMADURA CA-60 MÉDIA D= 6,4 A 9,5mm	KG	12,73
6.6.20	C4151	ARMADURA DE AÇO CA 50R00	KG	13,55
6.6.21	C3985	ARMADURA DE CORDOALHA CP-180RB	KG	24,84
	C0219	ARMADURA DE TELA DE AÇO	M2	23,36
6.6.23	C0220	ARMADURA EM TELA SOLDADA DE AÇO CA-60B	KG	23,30
6.6.24	C4071	ARMADURA EM TELA SOLDÁVEL Q-92	M2	9,81
6.6.25	C4131	ARMADURA P/ ESTACAS PRÉ-MOLDADAS DE CONCRETO (FABRICAÇÃO)	T	11.628,49
6.6.26	C3344	CONFECÇÃO E COLOCAÇÃO DE CABO COM 1 CORDOALHA DE D=12,7mm COM BANHA	KG	34,36
6.6.27	C3325	CONFECÇÃO E COLOCAÇÃO DE CABO COM 2 CORDOALHA DE D=12,7mm COM BANHA	KG	23,89
6.6.28	C3326	CONFECÇÃO E COLOCAÇÃO DE CABO COM 4 CORDOALHA DE D=12,7mm COM BANHA	KG	18,85
6.6.29	C3327	CONFECÇÃO E COLOCAÇÃO DE CABO COM 8 CORDOALHA DE D=12,7mm COM BANHA	KG	19,83
6.6.30	C3328	CONFECÇÃO E COLOCAÇÃO DE CABO COM 7 CORDOALHAS DE D=12,7mm COM BANHA	KG	18,73
6.6.31	C3329	CONFECÇÃO E COLOCAÇÃO DE CABO COM 12 CORDOALHAS DE D=12,7mm COM BANHA	KG	17,27
6.6.32	C3343	PROTENSÃO E INJEÇÃO EM CABO COM CORDOALHA DE 12,7mm	KG	12,80
6.6.33	C3330	PURGADOR PARA ANCORAGEM	UN	7,57
6.7	CONCRETOS			24.996,59
6.7.1	C0006	ACABAMENTO DE SUPERFÍCIES COM DESEMPENADEIRA MECÂNICA	M2	0,17
6.7.2	C0028	ADENSAMENTO/REGULARIZAÇÃO SUP. CONCRETO REGUA DUPLA L=3 A 6m	M2	4,96
6.7.3	C0027	ADENSAMENTO/REGULARIZAÇÃO SUPERFICIAL DE CONCRETO CREGUA SIMPLES L= 3m	M2	3,83
6.7.4	C0034	ADIÇÃO DE IMPERMEABILIZANTE PARA CONCRETO ESTRUTURAL	M3	43,48
6.7.5	C0461	BOMBEAMENTO DE CONCRETO	M3	35,00
	C0829	CONCRETO CICLÓPICO FCK 10 MPa COM AGREGADO PRODUZIDO (S/TRANSP)	M3	444,12
6.7.7	C0830	CONCRETO CICLÓPICO FCK 15 MPa COM AGREGADO ADQUIRIDO	M3	525,88
6.7.8	C4134	CONCRETO DE ALTO DESEMPENHO FCK > 50 MPa / EXECUTADO EM CENTRAL DOSADORA	M3	562,83
6.7.9	C4438	CONCRETO FCK > 30 MPa SUBMERSO C/ PLATAFORMA FLUTUANTE, INCLUSIVE LANÇAMENTO, CURA E TRANSPORTE	M3	794,56
6.7.10	C0834	CONCRETO GROUT (ARGAMASSA AUTONIVELANTE), LANÇAMENTO E CURA	M3	3.849,91
6.7.11	C0833	CONCRETO GROUT CATÉ 50% DE PEDRISCO EM PESO, LANÇAMENTO E CURA	M3	2.969,50
6.7.12	C4291	CONCRETO MOLDADO "IN LOCO" FCK ACIMA DE 10 MPa, INCLUSIVE LANÇAMENTO E CURA	M3	653,36
6.7.13	C4292	CONCRETO MOLDADO "IN LOCO" FCK ACIMA DE 50 MPa, INCLUSIVE LANÇAMENTO E CURA	M3	975,37
6.7.14	C0836	CONCRETO NÃO ESTRUTURAL PREPARO MANUAL	M3	404,80
6.7.15	C3266	CONCRETO PWB, FCK=10MPa COM AGREGADO PRODUZIDO (S/TRANSP)	M3	337,08
6.7.16	C3269	CONCRETO PWB, FCK=13,5MPa COM AGREGADO PRODUZIDO (S/TRANSP)	M3	352,58
6.7.17	C3270	CONCRETO PWB, FCK=15MPa COM AGREGADO PRODUZIDO (S/TRANSP)	M3	359,23
6.7.18	C3271	CONCRETO PWB, FCK=18MPa COM AGREGADO PRODUZIDO (S/TRANSP)	M3	373,64
6.7.19	C3272	CONCRETO PWB, FCK=20MPa COM AGREGADO PRODUZIDO (S/TRANSP)	M3	382,49
6.7.20	C3273	CONCRETO PWB, FCK=25MPa COM AGREGADO PRODUZIDO (S/TRANSP)	M3	389,88
6.7.21	C3274	CONCRETO PWB, FCK=30MPa COM AGREGADO PRODUZIDO (S/TRANSP)	M3	416,67
6.7.22	C3275	CONCRETO PWB, FCK=35MPa COM AGREGADO PRODUZIDO (S/TRANSP)	M3	444,71
6.7.23	C3276	CONCRETO PWB, FCK=40MPa COM AGREGADO PRODUZIDO (S/TRANSP)	M3	477,39
6.7.24	C0838	CONCRETO PWB, FCK 10 MPa COM AGREGADO ADQUIRIDO	M3	375,33

CONCORRÊNCIA PÚBLICA Nº01/2022-01V
 REGISTRO DE PREÇOS PARA FUTURAS E EVENTUAIS CONTRATAÇÕES DE EMPRESA PELO MAIOR PERCENTUAL DE DESCONTO SOBRE AS TABELAS DA SENFRA E DA SINAPI (VIGENTES NO PERÍODO A CONTRATAÇÃO, COM DESONERAÇÃO, ACRESCIDA DO BDI) PARA OS SERVIÇOS DE MANUTENÇÃO DE PRÉDIOS PÚBLICOS, LOGRADOUROS E PRAÇAS PÚBLICAS, COM O FORNECIMENTO DE MATERIAIS E MÃO-DE-OBRA, POR DEMANDA, CONFORME PROMETO BÁSICO, PARA ATENDER AS NECESSIDADES DE DIVERSAS SECRETARIAS DO MUNICÍPIO DE TIANGUÁ-CE, conforme prometo, especificações e orçamento, com o Valor Estimado de R\$ 6.016.000,00 (seis milhões e sessenta mil reais), conforme disposto na tabela abaixo:

PLANILHA ORÇAMENTÁRIA DAS COMPOSIÇÕES

ITEM	CÓDIGO	DESCRIÇÃO	UNIDADE	PREÇO UNITÁRIO
6.7.25	C0839	CONCRETO PVIBR., FCK 13,5 MPa COM AGREGADO ADQUIRIDO	M3	389,48
6.7.26	C0840	CONCRETO PVIBR., FCK 15 MPa COM AGREGADO ADQUIRIDO	M3	395,54
6.7.27	C0841	CONCRETO PVIBR., FCK 18 MPa COM AGREGADO ADQUIRIDO	M3	408,72
6.7.28	C0842	CONCRETO PVIBR., FCK 20 MPa COM AGREGADO ADQUIRIDO	M3	416,73
6.7.29	C0843	CONCRETO PVIBR., FCK 25 MPa COM AGREGADO ADQUIRIDO	M3	426,40
6.7.30	C0844	CONCRETO PVIBR., FCK 30 MPa COM AGREGADO ADQUIRIDO	M3	456,91
6.7.31	C0845	CONCRETO PVIBR., FCK 35 MPa COM AGREGADO ADQUIRIDO	M3	476,43
6.7.32	C0846	CONCRETO PVIBR., FCK 40 MPa COM AGREGADO ADQUIRIDO	M3	506,24
6.7.33	C3731	CONCRETO PVIBR., FCK 50MPa COM AGREGADO ADQUIRIDO	M3	604,01
6.7.34	C0847	CONCRETO PRE-MISTURADO FCK=10 MPa	M3	289,92
	C0848	CONCRETO PRE-MISTURADO FCK 15 MPa	M3	294,66
6.7.36	C0849	CONCRETO PRE-MISTURADO FCK 20 MPa	M3	307,05
6.7.37	C0850	CONCRETO PRE-MISTURADO FCK 25 MPa	M3	315,71
6.7.38	C0851	CONCRETO PRE-MISTURADO FCK 30 MPa	M3	326,24
6.7.39	C0852	CONCRETO PRE-MISTURADO FCK 35 MPa	M3	336,75
6.7.40	C4109	CONCRETO PRE-MISTURADO FCK 50 MPa	M3	385,50
6.7.41	C0853	CONCRETO PRE-MISTURADO FCK 40 MPa	M3	351,30
6.7.42	C4170	CONCRETO PRE-MISTURADO FCK 50 MPa - ALTO DESEMPENHO	M3	522,71
6.7.43	C4293	CONCRETO PRÉ-MOLDADO FCK ACIMA DE 50 MPa INCLUSIVE LANÇAMENTO, CURA E TRANSPORTE	M3	667,74
6.7.44	C4788	CONTROLE TECNOLÓGICO DE CONCRETO C/ ROMPIMENTO DE CORPO-DE-PROVA A COMPRESSÃO	LN	94,18
6.7.45	C4303	INIEÇÃO DE CONCRETO SUBMERSO C/ PLATAFORMA FLUTUANTE	M3	1.062,73
6.7.46	C4135	LANÇAMENTO DE CONCRETO EM PRÉ-MOLDADO	M3	35,60
6.7.47	C1603	LANÇAMENTO E APLICAÇÃO DE CONCRETO C/ ELEVAÇÃO	M3	228,25
6.7.48	C1604	LANÇAMENTO E APLICAÇÃO DE CONCRETO S/ ELEVAÇÃO	M3	134,84
6.7.49	C3531	MIXTURA MISTO - CONCRETO PVIBR., FCK 13,5 MPa COM AGREGADO ADQUIRIDO	M3	296,18
6.8		ELEMENTOS DE CONCRETO PRÉ-FABRICADO		28.190,50
6.8.1	C3250	CONFECCÃO DE BANQUETA / MEIO FIO PRÉ-MOLDADA DE CONCRETO (1,00 x 0,25 x 0,15 m)	M	25,04
6.8.2	C3251	CONFECCÃO DE BANQUETA / MEIO FIO PRÉ-MOLDADA DE CONCRETO PARA VIAS URBANAS (1,00 x 0,35 x 0,15m)	M	36,33
	C3606	CONFECCÃO E MONTAGEM DE ABÓBADAS PRÉ-MOLDADAS DE CONCRETO P/TERMINAL RODOVIÁRIO TIPO "A"	M	2.353,29
6.8.4	C3609	CONFECCÃO E MONTAGEM DE PILAR PRÉ-MOLDADO DE CONCRETO P/TERMINAL RODOVIÁRIO TIPO "A"	LN	3.078,62
6.8.5	C3607	CONFECCÃO E MONTAGEM DE PÓRTICO INDICATIVO PRÉ-MOLDADO DE CONCRETO P/TERMINAL RODOVIÁRIO	LN	14.165,16
6.8.6	C3608	CONFECCÃO E MONTAGEM DE SAPATA PRÉ-MOLDADA DE CONCRETO P/TERMINAL RODOVIÁRIO TIPO "A"	M	2.059,40
6.8.7	C3610	CONFECCÃO E MONTAGEM DE VIGA CALHA PRÉ-MOLDADA DE CONCRETO P/TERMINAL RODOVIÁRIO TIPO "A"	M	872,62
6.8.8	C3284	ESTACAS DE CONCRETO ARMADO (2,20 x 0,10 x 0,10 M) P/ CERCAS	LN	35,30
6.8.9	C4449	LAJE PRÉ-FABRICADA P/ FÓRRO - VÃO ATÉ 2 m	M2	94,21
6.8.10	C4418	LAJE PRÉ-FABRICADA P/ FÓRRO - VÃO DE 2,01 A 3 m	M2	102,23
6.8.11	C4419	LAJE PRÉ-FABRICADA P/ FÓRRO - VÃO DE 3,01 A 4 m	M2	105,47
6.8.12	C4420	LAJE PRÉ-FABRICADA P/ FÓRRO - VÃO ACIMA DE 4,01 m	M2	108,79
6.8.13	C4448	LAJE PRÉ-FABRICADA P/ PISO - VÃO ATÉ 2 m	M2	96,71
6.8.14	C4415	LAJE PRÉ-FABRICADA P/ PISO - VÃO DE 2,01 A 3 m	M2	107,01
6.8.15	C4416	LAJE PRÉ-FABRICADA P/ PISO - VÃO DE 3,01 A 4 m	M2	111,19
6.8.16	C4417	LAJE PRÉ-FABRICADA P/ PISO - VÃO ACIMA DE 4,01 m	M2	112,36
6.8.17	C4455	LAJE PRÉ-FABRICADA TRELIÇADA P/ FÓRRO - VÃO ATÉ 2,80 m	M2	117,43
6.8.18	C4456	LAJE PRÉ-FABRICADA TRELIÇADA P/ FÓRRO - VÃO DE 2,81 A 3,80 m	M2	120,47
6.8.19	C4457	LAJE PRÉ-FABRICADA TRELIÇADA P/ FÓRRO - VÃO DE 3,81 A 4,80 m	M2	126,46
6.8.20	C4458	LAJE PRÉ-FABRICADA TRELIÇADA P/ FÓRRO - VÃO ACIMA DE 4,81 m	M2	142,62
6.8.21	C4450	LAJE PRÉ-FABRICADA TRELIÇADA P/ PISO - VÃO ATÉ 1,80 m	M2	115,69
6.8.22	C4451	LAJE PRÉ-FABRICADA TRELIÇADA P/ PISO - VÃO DE 1,81 A 2,80 m	M2	126,11

CONCORRÊNCIA PÚBLICA Nº01/2022-017
 REGISTRO DE PREÇOS PARA FUTURAS E EVENTUAIS CONTRATAÇÕES DE EMPRESA PELO MAIOR PORCENTUAL DE DESCONTO SOBRE AS TABELAS DA SINIFRA E DA SINAPI (VIGENTES NO PERÍODO A CONTRATAÇÃO, COM DESONERAÇÃO, ACRESCIDA DO BDI) PARA OS SERVIÇOS DE MANUTENÇÃO DE PREDIÇOS PÚBLICOS, LOGRADOUROS E PRAÇAS PÚBLICAS, COM O FORNECIMENTO DE MATERIAIS E MÃO-DE-OBRA, POR DEMANDA, CONFORME PROMETO BÁSICO, PARA ATENDER AS NECESSIDADES DE DIVERSAS SECRETARIAS DO MUNICÍPIO DE TIANGUA-CE, conforme prometo, especificações e orçamento, com o Valor Estimado de R\$ 8.914.000,00 (oito milhões e noventa e quatro mil reais), conforme disposto na tabela abaixo:

PLANILHA ORÇAMENTÁRIA DAS COMPOSIÇÕES

ITEM	CÓDIGO	DESCRIÇÃO	UNIDADE	PREÇO UNITÁRIO
6.8.23	C4452	LAJE PRÉ-FABRICADA TRELIÇADA P/ PISO - VÃO DE 2,81 A 3,80 m	M2	132,52
6.8.24	C4453	LAJE PRÉ-FABRICADA TRELIÇADA P/ PISO - VÃO DE 3,81 A 4,80 m	M2	134,70
6.8.25	C4454	LAJE PRÉ-FABRICADA TRELIÇADA P/ PISO - VÃO ACIMA DE 4,81 m	M2	152,72
6.8.26	C2881	MONTAGEM DE ANEL PRÉ-MOLDADO D=0,80m h=0,50m	UN	8,00
6.8.27	C3459	MONTAGEM DE ANEL PRÉ-MOLDADO D=1,00m h=0,50m	UN	23,31
6.8.28	C4598	MONTAGEM DE ANEL PREMOLDADO D=1,20m h=0,50m MSD FINASA TIPO 10 (MATERIAL E EXECUÇÃO)	UN	31,85
6.8.29	C3460	MONTAGEM DE ANEL PRÉ-MOLDADO D=1,50m h=0,50m	UN	42,33
6.8.30	C2882	MONTAGEM DE ANEL PRÉ-MOLDADO P/DECANTO DIGESTOR/FILTRO ANAERÓBIO	UN	48,81
6.8.31	C2883	MONTAGEM DE CALHA VERDEOURA PRÉ-MOLDADA P/FILTRO ANAERÓBIO	UN	24,81
6.8.32	C2884	MONTAGEM DE CÂMARA DE DECANTAÇÃO PRÉ-MOLDADA	UN	282,46
6.8.33	C2885	MONTAGEM DE TAMPA DE FECHAMENTO/LAJE DE FUNDO P/ANEL D=800MM	UN	4,98
6.8.34	C2886	MONTAGEM DE TAMPA PRÉ-MOLDADA P/DECANTO/FILTRO/FUNDO FALSO	UN	40,68
6.8.35	C3289	MOURÃO DE CONCRETO (2,20 x 0,15 x 0,15 M)	UN	82,52
6.8.36	C1838	PAINEL PROTENDIDO P/PISSO/PAREDES DE VEDAÇÃO ESP =10cm	M2	168,00
6.8.37	C1839	PAINEL PROTENDIDO P/PISSO/PAREDES DE VEDAÇÃO ESP =15cm	M2	205,88
6.8.38	C1840	PAINEL PROTENDIDO P/PISSO/PAREDES DE VEDAÇÃO ESP =20cm	M2	250,72
6.8.39	C1841	PAINEL PROTENDIDO P/PISSO/PAREDES DE VEDAÇÃO ESP =25cm	M2	257,07
6.8.40	C1842	PAINEL COBERTURA DE CONCRETO CELULAR AUTOCLAVADO ARMADO, C/ DIMENSÕES 7,5Mx0,20cm	M2	74,46
6.8.41	C1843	PAINEL-LAJE DE CONCRETO CELULAR AUTOCLAVADO, C/ DIMENSÕES 10X40X280cm	M2	88,87
6.8.42	C1869	PEÇAS PRÉ-MOLDADAS (PM) DE CONCRETO, ESP = 3cm	M2	467,24
6.8.43	C1900	PEÇAS PRÉ-MOLDADAS (PM) DE CONCRETO, ESP = 4cm	M2	477,70
6.8.44	C1901	PEÇAS PRÉ-MOLDADAS (PM) DE CONCRETO, ESP = 5cm	M2	481,97
6.8.45	C1886	PÉRGOLAS PRÉ-MOLDADAS (PM) DE CONCRETO, ESP = 5cm	M2	498,59
6.9	JUNTA DE DILATAÇÃO			3.043,68
6.9.1	C4998	FUNGENBAND PARA JUNTA DE DILATAÇÃO, 0-22, ATÉ 5MCA	M	77,72
6.9.2	C4999	FUNGENBAND PARA JUNTA DE DILATAÇÃO, 0-22, ATÉ 30MCA	M	106,53
6.9.3	C5000	FUNGENBAND PARA JUNTA DE DILATAÇÃO, 0-35/08, ATÉ 100MCA	M	167,52
6.9.4	C5001	FUNGENBAND PARA JUNTA DE DILATAÇÃO, 0-35/10, ATÉ 100MCA	M	216,03
6.9.5	C4073	JUNTA ASFÁLTICA NAS PLACAS DOS TALUDES DAS LAGOAS (SEÇÃO 1,5 x 3,0 cm)	M	9,22
6.9.6	C3732	JUNTA DE DILATAÇÃO À BASE DE MASTIQUE (1,00 x 1,00cm)	M	38,70
6.9.7	C4209	JUNTA DILATAÇÃO COM CORDA DE SISAL E ASFALTO DIXIDADO (SEÇÃO 1,5 x 3 cm)	M	13,83
6.9.8	C5009	JUNTA DE MOVIMENTAÇÃO PARA ESTRUTURA DE CONCRETO DE 20 X 40 MM (TIPO JUNTA JEENE 20/30 VV OU SIMILAR)	M	420,81
6.9.9	C5008	JUNTA DE MOVIMENTAÇÃO PARA ESTRUTURA DE CONCRETO DE 25 X 50 MM (TIPO JUNTA JEENE 25/40 VV OU SIMILAR)	M	519,86
6.9.10	C5007	JUNTA DE MOVIMENTAÇÃO PARA ESTRUTURA DE CONCRETO DE 35 X 60 MM (TIPO JUNTA JEENE 35/50 VV OU SIMILAR)	M	623,44
6.9.11	C5010	JUNTA DE MOVIMENTAÇÃO PARA ESTRUTURA DE CONCRETO DE 50 X 80 MM (TIPO JUNTA JEENE 50/70 VV OU SIMILAR)	M	734,99
6.9.12	C4571	MASTIQUE BETUMINOSO MODIFICADO COM POLIURETANO, TIPO TRÓPICO, BICOMPONENTE PARA JUNTA DE DILATAÇÃO	M	26,64
6.9.13	C1814	NEOPRENE P/ JUNTAS DE DILATAÇÃO	M	49,94
6.9.14	C2268	SELANTE ELASTÔMETRO P/ JUNTA DE DILATAÇÃO	M	38,85
6.10	RECUPERAÇÃO ESTRUTURAL			5.168,92
6.10.1	C0005	ACABAMENTO DE PEDREIRO	M2	64,98
6.10.2	C0094	APICAMENTO EM CONCRETO/PREPARO DA SUPERFÍCIE	M2	31,10
6.10.3	C0098	APLICAÇÃO DE ADESIVO ESTRUTURAL BASE EPOXI	KG	106,16
6.10.4	C0809	COLOCAÇÃO DE INJETORES	UN	15,74
6.10.5	C3156	CONCRETO PROJETADO (MEDIDO NA MÁQUINA 35MPa)	M3	1.170,91
6.10.6	C0829	CORTE EM CONCRETO DETERIORADO	M2	31,10
6.10.7	C3083	EXECUÇÃO DE FUROS EM CONCRETO CABROCA 1/2" <= D <= 1"	UN	16,18

CONCORRÊNCIA PÚBLICA Nº 01/2022-DIV
 REGISTRO DE PREÇOS PARA FUTURAS E EVENTUAIS CONTRATAÇÕES DE EMPRESA PELO MAIOR PERCENTUAL DE DESCONTO SOBRE AS TABELAS DA SEINFRA E DA SINAPI (VIGENTES NO PERÍODO A CONTRATAÇÃO, COM DESONERAÇÃO, ACRESCIDA DO BDI) PARA OS SERVIÇOS DE MANUTENÇÃO DE PRÉDIOS PÚBLICOS, LOGRADOUROS E PRAÇAS PÚBLICAS, COM O FORNECIMENTO DE MATERIAIS E MÃO-DE-OBRA, POR DEMANDA, CONFORME PROMETO BÁSICO, PARA ATENDER AS NECESSIDADES DE DIVERSAS SECRETARIAS DO MUNICÍPIO DE TIANGUÁ-CE, conforme prometo, especificações e orçamento, com o Valor Estimado de R\$ 8.916.000,00 (oito milhões e noventa e seis mil reais), conforme disposto na tabela abaixo:

PLANILHA ORÇAMENTÁRIA DAS COMPOSIÇÕES

ITEM	CÓDIGO	DESCRIÇÃO	UNIDADE	PREÇO UNITÁRIO
6.10.8	C3082	EXECUÇÃO DE FUROS EM CONCRETO C/ BROCA 1" x D <= 1 1/2"	UN	22,96
6.10.9	C4410	EXECUÇÃO DE FURO EM CONCRETO COM BROCA - Ø 1 1/2" A 2"	M	86,40
6.10.10	C3084	EXECUÇÃO DE PINGADERIAS	M	10,43
6.10.11	C3467	FORNECIMENTO E COLOCAÇÃO DE CHUMBADOR PARABOLIT DE 3/4" x 1"	UN	78,17
6.10.12	C2830	FORNECIMENTO E CRAVAÇÃO DE PINOS C/PISTOLA P/FIXAÇÃO DE TELA	UN	4,55
6.10.13	C1523	JATEAMENTO DE AR COMPRIMIDO, PULMEZA DE SUPERFÍCIES	M2	13,72
6.10.14	C1524	JATEAMENTO DE AREIA À SECO EM SUPERFÍCIES	M2	11,78
6.10.15	C3091	LIMPEZA COM JATO DE AREIA/ÁGUA	M2	73,46
6.10.16	C3095	LIMPEZA DE SUPERFÍCIE C/ ESCOVA DE AÇO	M2	6,22
6.10.17	C2900	PINTURA PROTEÇÃO C/ INIBIDOR MIGRATÓRIO CORROSÃO, 3 DEMÃOS	M2	20,66
18	C4738	RECUPERAÇÃO CONCRETO, C/ REFORÇO E RECONSTITUIÇÃO "GROUT", ESP =60MM	M2	482,43
6.10.19	C4737	RECUPERAÇÃO CONCRETO, C/ MICROCONCRETO FLUIDO, ESP =300MM	M2	1.548,59
6.10.20	C4739	RECUPERAÇÃO CONCRETO, C/ REFORÇO E RECONSTITUIÇÃO "GROUT", ESP =60MM	M2	389,34
6.10.21	C4740	RECUPERAÇÃO CONCRETO, C/ REFORÇO RECONSTITUIÇÃO C/ ARGAMASSA POLIMÉRICA ESP =25MM	M2	282,57
6.10.22	C4741	RECUPERAÇÃO CONCRETO, SÓ REFORÇO DA ARMADURA	M2	246,07
6.10.23	C3102	RECUPERAÇÃO DE GUARDA CORPO	M	298,93
6.10.24	C3105	REPOSIÇÃO DE ARMADURA OXIDADA (REFORÇO, FORNECIMENTO, DOBRAGEM E COLOCAÇÃO)	KG	23,73
6.10.25	C3114	SELAGEM DE FISSURAS C/ INJEÇÃO DE RESINAS	KG	130,70
6.11	RASGO EM CONCRETO PARA TUBULAÇÕES			76,20
6.11.1	C2098	RASGO EM CONCRETO PTUBULAÇÕES D=15 A 25mm (1/2" A 1")	M	15,98
6.11.2	C2099	RASGO EM CONCRETO PTUBULAÇÕES D=32 A 50mm (1 1/4" A 2")	M	24,90
6.11.3	C2100	RASGO EM CONCRETO PTUBULAÇÕES D=65 A 100mm (2 1/2" A 4")	M	35,32
6.12	OUTROS ELEMENTOS			4.867,32
6.12.1	C0090	APARELHO DE APOIO EM NEOPRENE	KG	63,66
6.12.2	C3402	BLOCO DE ANCORAGEM EM CONCRETO CICLÓPICO	M3	790,65
6.12.3	C3403	BLOCO DE ANCORAGEM EM CONCRETO SIMPLES FCX=10MPa	M3	640,10
6.12.4	C3404	BLOCO DE ANCORAGEM EM CONCRETO ESTRUTURAL FCX=15MPa	M3	1.776,61
6.12.5	C4098	BLOCO DE POLIESTIRENO EXPANDIDO (ISOPOR) EM CAIXÃO PERDIDO	M3	343,92
5	C4379	CANTONEIRA EM AÇO (6 x 6 x 1/2") - FORNECIMENTO E COLOCAÇÃO	M	256,82
6.12.7	C3088	DRENO DE PVC D=75mm	UN	41,89
6.12.8	C4297	DRENOS DE PVC D=75mm	M	141,24
6.12.9	C3089	DRENO DE PVC D=100mm	UN	47,35
6.12.10	C4326	FORNECIMENTO E COLOCAÇÃO DE CANTONEIRA EM AÇO SAC (3"x3"x5/16")	M	126,10
6.12.11	C3088	FORNECIMENTO E COLOCAÇÃO DE CANTONEIRA DE FERRO (4"x4"x3/8")	KG	30,21
6.12.12	C2829	FORNECIMENTO E COLOCAÇÃO DE ISOPOR 20MM (PLACA DE 1,20 X 0,60M)	M2	19,45
6.12.13	C3089	GUARDA CORPO (VARANDA)	M	401,36
6.12.14	C1094	MONTAGEM DE APOIO AOS PÓRTICOS	M	184,96
7	CONTENÇÕES			8.942,94
7.1	ENROCAMENTO E PROTEÇÃO DE TALUDES			479,13
7.1.1	C3077	ENROCAMENTO DE PEDRA ARRUMADA (PRODUZIDA) (S/TRANSPORTE)	M3	100,44
7.1.2	C2764	ENROCAMENTO DE PEDRA DE MÃO ARRUMADA (ADQUIRIDA)	M3	135,61
7.1.3	C2765	ENROCAMENTO DE PEDRA DE MÃO JOGADA (ADQUIRIDA)	M3	117,45
7.1.4	C3078	ENROCAMENTO DE PEDRA JOGADA (PRODUZIDA) (S/TRANSPORTE)	M3	84,14
7.1.5	C3079	ENROCAMENTO DE PEDRA JOGADA DE CORTE DE 3ª CATEGORIA (S/TRANSPORTE)	M3	41,49
7.2	ENSECADEIRAS			602,35
7.2.1	C2767	ENSECADEIRA COM SACOS DE AREIA, S/ FORNECIMENTO DE AREIA	M3	86,59
7.2.2	C1244	ENSECADEIRA DE PAREDE SIMPLES	M2	147,69
7.2.3	C1243	ENSECADEIRA DE PAREDE DUPLA	M2	368,07

CONCORRÊNCIA PÚBLICA Nº01/2022-0V
 REGISTRO DE PREÇOS PARA FUTURAS E EVENTUAIS CONTRATAÇÕES DE EMPRESA PELO MAIOR PORCENTUAL DE DESCONTO SOBRE AS TABELAS DA SEINFRA E DA SINAPI (VIGENTES NO PERÍODO A CONTRATAÇÃO, COM DESONERAÇÃO, ACRESCIDA DO BDI) PARA OS SERVIÇOS DE MANUTENÇÃO DE PREDIÇOS PÚBLICOS, LOGRADOUROS E PRAÇAS PÚBLICAS, COM O FORNECIMENTO DE MATERIAIS E MÃO-DE-OBRA, POR DEMANDA, CONFORME PROMETO BÁSICO, PARA ATENDER AS NECESSIDADES DE DIVERSAS SECRETARIAS DO MUNICÍPIO DE TANGARÁ-CE, conforme prometo, especificações e orçamento, com o Valor Estimado de R\$ 8.018.000,00 (oito milhões e ozeenta mil reais), conforme disposto na tabela abaixo:

PLANILHA ORÇAMENTÁRIA DAS COMPOSIÇÕES

ITEM	CÓDIGO	DESCRIÇÃO	UNIDADE	PREÇO UNITÁRIO
7.3		MURO DE ARRIMO		5.128,44
7.3.1	C1808	MURO DE ARRIMO C/ BLOCOS DE CONCRETO ARTICULADO (30X15X28)cm	M2	273,33
7.3.2	C1809	MURO DE ARRIMO C/ BLOCOS DE CONCRETO ARTICULADO (60X45X15)cm C/INJEÇÃO ATÉ 2,5m	M2	450,34
7.3.3	C1810	MURO DE ARRIMO C/ GABIÃO, ALTURA 2m	M	1.254,37
7.3.4	C1811	MURO DE ARRIMO C/ GABIÃO, ALTURA 4m	M	3.150,40
7.4		GABIÕES		2.733,02
7.4.1	C2763	ENCHIMENTO DE GABIÃO COM PEDRA DE MÃO	M3	143,36
7.4.2	C1317	ESTIVAS - ESTRUTURAS SUBMERSAS C/ GABIÕES-SACO ALT = 1m	M	917,99
7.4.3	C1422	GABIÃO COLCHÃO ESP = 30cm	M2	179,02
7.4.4	C1420	GABIÃO EXECUÇÃO DE OBRAS	M3	484,49
	C2834	GABIÃO TELA GALV. REVEST. PVC TIPO CAIXA ALT =0,50m	M3	326,91
7.4.6	C2835	GABIÃO TELA GALV. REVEST. PVC TIPO CAIXA ALT =1,00m	M3	285,92
7.4.7	C2836	GABIÃO TELA GALV. REVEST. PVC TIPO COLCHÃO RENO ALT =0,17m	M2	121,68
7.4.8	C2837	GABIÃO TELA GALV. REVEST. PVC TIPO COLCHÃO RENO ALT =0,23m	M2	130,91
7.4.9	C2838	GABIÃO TELA GALV. REVEST. PVC TIPO COLCHÃO RENO ALT =0,30m	M2	142,71
8		PAREDES E PAINÉIS		23.123,09
8.1		ALVENARIA DE ELEVAÇÃO		3.494,09
8.1.1	C0047	ALVENARIA DE BLOCO CERÂMICO FURADO (9x19x9)cm C/ARGAMASSA MISTA DE CAL HIDRATADA, ESP=9 cm	M2	36,38
8.1.2	C0046	ALVENARIA DE BLOCO CERÂMICO FURADO (19x19x9)cm C/ARGAMASSA MISTA DE CAL HIDRATADA ESP=19 cm	M2	62,86
8.1.3	C3612	ALVENARIA DE BLOCO DE CONCRETO TIPO STONE CINZA (14x19x6)cm C/ARGAMASSA MISTA DE CAL HIDRATADA ESP=	M2	78,84
8.1.4	C3613	ALVENARIA DE BLOCO DE CONCRETO TIPO STONE COLORIDO (14x19x6)cm C/ARGAMASSA MISTA DE CAL HIDRATADA E	M2	99,85
8.1.5	C3743	ALVENARIA DE BLOCO DE CONCRETO (9x19x9)cm C/ARGAMASSA MISTA DE CAL HIDRATADA ESP=9 cm	M2	52,67
8.1.6	C3744	ALVENARIA DE BLOCO DE CONCRETO (14x19x9)cm C/ARGAMASSA MISTA DE CAL HIDRATADA ESP=14 cm	M2	62,86
8.1.7	C0048	ALVENARIA DE BLOCO DE CONCRETO (19x19x9)cm C/ARGAMASSA MISTA DE CAL HIDRATADA ESP=19 cm	M2	72,27
8.1.8	C0050	ALVENARIA DE BLOCO DE VIDRO C/ARGAMASSA MISTA DE CAL HIDRATADA ESP=10 cm	M2	451,67
8.1.9	C0073	ALVENARIA DE TUJOLO CERÂMICO FURADO (9x19x19)cm C/ARGAMASSA MISTA DE CAL HIDRATADA ESP =10cm (1:2:8)	M2	59,82
8.1.10	C0074	ALVENARIA DE TUJOLO CERÂMICO FURADO (9x19x19)cm C/ARGAMASSA MISTA DE CAL HIDRATADA ESP=20 cm	M2	104,79
11	C3658	ALVENARIA DE TUJOLO CERÂMICO FURADO (9x19x19)cm C/ARGAMASSA MISTA DE CAL HIDRATADA, ESP=30cm	M2	153,08
8.1.12	C0075	ALVENARIA DE TUJOLO COMUM C/ARGAMASSA MISTA DE CAL HIDRATADA 1:2:8 ESP=5 cm	M2	63,80
8.1.13	C0076	ALVENARIA DE TUJOLO COMUM C/ARGAMASSA MISTA DE CAL HIDRATADA 1:2:8 ESP=10 cm	M2	120,32
8.1.14	C0077	ALVENARIA DE TUJOLO COMUM C/ARGAMASSA MISTA DE CAL HIDRATADA 1:2:8 ESP=20 cm	M2	213,78
8.1.15	C0078	ALVENARIA DE TUJOLO COMUM C/ARGAMASSA MISTA DE CAL HIDRATADA 1:2:8 ESP=30 cm	M2	300,01
8.1.16	C3614	ALVENARIA DE TUJOLO MACIÇO APARENTE (23x11x5)cm C/ARGAMASSA MISTA DE CAL HIDRATADA, ESP=11 cm	M2	211,33
8.1.17	C3615	ALVENARIA DE TUJOLO MACIÇO APARENTE (23x11x5)cm C/ARGAMASSA MISTA DE CAL HIDRATADA ESP=22 cm	M2	387,68
8.1.18	C0061	ALVENARIA DE TUJOLO REFRAATÁRIO 1/2 VEZ C/ARGAMASSA 1:4+100 Kg CIMENTO	M2	279,62
8.1.19	C0060	ALVENARIA DE TUJOLO REFRAATÁRIO 1 VEZ C/ARGAMASSA 1:4+100 Kg CIMENTO	M2	514,86
8.1.20	C3533	MUTIRÃO MISTO - ALVENARIA DE TUJOLO CERÂMICO FURADO (9X19X19)cm ARGAMASSA MISTA DE CAL HIDRATADA ESP=10CM	M2	42,40
8.1.21	C4597	PAREDE DE BLOCO DE GESSO STAND, INCLUSIVE EMASSAMENTO - FORNECIMENTO E EXECUÇÃO	M2	55,00
8.1.22	C4598	PAREDE DE BLOCO DE GESSO HIDROFUGANTE, INCLUSIVE EMASSAMENTO - FORNECIMENTO E EXECUÇÃO	M2	70,00
8.2		ALVENARIA ESTRUTURAL		1.319,01
8.2.1	C0068	ALVENARIA ESTRUTURAL DE BLOCO DE CONCRETO (14x19x9)cm C/ARGAMASSA MISTA DE CAL HIDRATADA ESP=14 cm	M2	74,00
8.2.2	C0069	ALVENARIA ESTRUTURAL DE BLOCO DE CONCRETO (19x19x9)cm C/ARGAMASSA MISTA DE CAL HIDRATADA ESP=19 cm	M2	86,43
8.2.3	C0064	ALVENARIA ESTRUTURAL DE BLOCO CERÂMICO (9X19X9)cm ESP =9cm	M2	35,17
8.2.4	C0062	ALVENARIA ESTRUTURAL DE BLOCO CERÂMICO (14X19X9)cm ESP =14cm	M2	42,41
8.2.5	C4542	ALVENARIA ESTRUTURAL DE BLOCO CERÂMICO (14X19X9)cm ESP =14cm - COM SUPERFÍCIE EXTERNA LISA PARA ACABAMENTO APARENTE	M2	52,60
8.2.6	C0063	ALVENARIA ESTRUTURAL DE BLOCO CERÂMICO (19X19X9)cm ESP =19cm	M2	51,93

CONCORRÊNCIA PÚBLICA Nº01/2022-0V
 REGISTRO DE PREÇOS PARA FUTURAS E EVENTUAIS CONTRATAÇÕES DE EMPRESA PELO MAIOR PERCENTUAL DE DESCONTO SOBRE AS TABELAS DA SEINFRA E DA SINAPI (VIGENTES NO PERÍODO A CONTRATAÇÃO, COM DESONERAÇÃO, ACRESCIDA DO BDI) PARA OS SERVIÇOS DE MANUTENÇÃO DE PRÉDIOS PÚBLICOS, LOGRADOUROS E PRAÇAS PÚBLICAS, COM O FORNECIMENTO DE MATERIAIS E MÃO-DE-OBRA, POR DEMANDA, CONFORME PROMETO BÁSICO, PARA ATENDER AS NECESSIDADES DE DIVERSAS SECRETARIAS DO MUNICÍPIO DE TIANGUÁ-CE, conforme prometo, especificações e orçamento, com o Valor Estimado de R\$ 8.016.000,00 (oito milhões e sessenta e seis mil reais), conforme disposto na tabela abaixo:

PLANILHA ORÇAMENTÁRIA DAS COMPOSIÇÕES

ITEM	CÓDIGO	DESCRIÇÃO	UNIDADE	PREÇO UNITÁRIO
8.2.7	C4585	ALVENARIA ESTRUTURAL DE BLOCO CERÂMICO COM SUPERFÍCIES EXTERNA LISA, PARA ACABAMENTO APARENTE (14x19x29)cm ESP. 14cm, INCLUSIVE PEÇAS ESPECIAIS CALHA U E J	M2	63,78
8.2.8	C0079	AMARRAÇÃO EM PAREDES, COM FERRO	UN	160,00
8.2.9	C4952	PAREDE PRÉ-MOLDADA EM CONCRETO ARMADO, REFORÇADA PARA PENITENCIÁRIA, ESP.=13CM, INCLUSIVE TRANSPORTE E MONTAGEM	M2	368,64
8.2.10	C4953	PAREDE PRÉ-MOLDADA EM CONCRETO ARMADO, REFORÇADA PARA PENITENCIÁRIA, ESP.=16CM, INCLUSIVE TRANSPORTE E MONTAGEM	M2	382,07
8.3	ALVENARIA DE PEDRA			2.711,96
8.3.1	C3345	ALVENARIA DE PEDRA ARGAMASSADA (TRAÇO 1:3) CIAGREGADOS ADQUIRIDOS	M3	441,59
8.3.2	C3346	ALVENARIA DE PEDRA ARGAMASSADA (TRAÇO 1:3) CIAGREGADOS PRODUZIDOS (S/TRANSP)	M3	386,41
8.3.3	C3347	ALVENARIA DE PEDRA ARGAMASSADA (TRAÇO 1:4) CIAGREGADOS ADQUIRIDOS	M3	421,26
8.3.4	C0057	ALVENARIA DE PEDRA ARGAMASSADA (TRAÇO 1:4) CIAGREGADOS PRODUZIDOS (S/TRANSP)	M3	366,08
8.3.5	C3723	ALVENARIA DE PEDRA ARGAMASSADA (TRAÇO 1:6) CIAGREGADOS ADQUIRIDOS	M3	400,77
8.3.6	C0058	ALVENARIA DE PEDRA ARGAMASSADA (TRAÇO 1:2:8) C/ AGREGADOS ADQUIRIDOS	M3	450,58
8.3.7	C3528	MUTIRÃO MISTO - ALVENARIA DE PEDRA ARGAMASSADA (TRAÇO 1:6) CIAGREGADOS ADQUIRIDOS	M3	245,27
8.4	RASGO EM ALVENARIA PT TUBULAÇÕES			30,11
8.4.1	C2095	RASGO EM ALVENARIA PT TUBULAÇÕES D=15 A 25mm (1/2" A 1")	M	6,22
8.4.2	C2096	RASGO EM ALVENARIA PT TUBULAÇÕES D=32 A 50mm (1 1/4" A 2")	M	9,76
8.4.3	C2097	RASGO EM ALVENARIA PT TUBULAÇÕES D=65 A 100mm (2 1/2" A 4")	M	14,13
8.5	DIVISÓRIAS			3.848,01
8.5.1	C4495	DIVISÓRIA DE GESSO ACARTONADO e=48mm, S/ REVESTIMENTO - FORNECIMENTO E MONTAGEM	M2	94,96
8.5.2	C4496	DIVISÓRIA DE GESSO ACARTONADO e=70mm, S/ REVESTIMENTO - FORNECIMENTO E MONTAGEM	M2	96,80
8.5.3	C1134	DIVISÓRIA DE GRANILITE C/ARGAMASSA DE CIMENTO E AREIA	M2	274,70
8.5.4	C4070	DIVISÓRIA DE GRANITO CINZA E=2cm	M2	448,14
8.5.5	C4098	DIVISÓRIA DE GRANITO CINZA E=3cm	M2	479,38
8.5.6	C1142	DIVISÓRIA PRÉ-MOLDADA EM CONCRETO ESP.=5cm	M2	172,10
8.5.7	C4486	DIVISÓRIA PAINEL CELULAR, MONTANTE/RODAPÉ SIMPLES, PERFIL EM AÇO - FORNECIMENTO E MONTAGEM	M2	84,19
8.5.8	C4488	DIVISÓRIA PAINEL CELULAR, MONTANTE/RODAPÉ SIMPLES, PERFIL EM ALUMÍNIO - FORNECIMENTO E MONTAGEM	M2	85,68
8.5.9	C4487	DIVISÓRIA PAINEL CELULAR, MONTANTE/RODAPÉ DUPLO, PERFIL EM AÇO - FORNECIMENTO E MONTAGEM	M2	100,40
8.5.10	C4489	DIVISÓRIA PAINEL CELULAR, MONTANTE/RODAPÉ DUPLO, PERFIL EM ALUMÍNIO - FORNECIMENTO E MONTAGEM	M2	107,10
8.5.11	C4497	DIVISÓRIA PAINEL FIBRAROC, MONTANTE/RODAPÉ SIMPLES, PERFIL EM AÇO - FORNECIMENTO E MONTAGEM	M2	208,64
8.5.12	C4498	DIVISÓRIA PAINEL FIBRAROC, MONTANTE/RODAPÉ SIMPLES, PERFIL EM ALUMÍNIO - FORNECIMENTO E MONTAGEM	M2	234,66
8.5.13	C4499	DIVISÓRIA PAINEL FIBRAROC, MONTANTE/RODAPÉ DUPLO, PERFIL EM AÇO - FORNECIMENTO E MONTAGEM	M2	217,19
8.5.14	C4500	DIVISÓRIA PAINEL FIBRAROC, MONTANTE/RODAPÉ DUPLO, PERFIL EM ALUMÍNIO - FORNECIMENTO E MONTAGEM	M2	244,04
8.5.15	C4493	DIVISÓRIA PAINEL PVC, MONTANTE/RODAPÉ SIMPLES, PERFIL EM AÇO - FORNECIMENTO E MONTAGEM	M2	175,74
8.5.16	C4494	DIVISÓRIA PAINEL PVC, MONTANTE/RODAPÉ SIMPLES, PERFIL EM ALUMÍNIO - FORNECIMENTO E MONTAGEM	M2	213,70
8.5.17	C4502	REMANEJAMENTO DE DIVISÓRIA - DESMONTAGEM E REMONTAGEM	M2	15,41
8.5.18	C4460	VÃO DE PORTA - PORTA COMPLETA C/ FECHADURA TIPO CILINDRO, P/ DIVISÓRIAS EM GERAL (SEM REQUADRO) - FORNECIMENTO E MONTAGEM	UN	212,82
8.5.19	C4491	VÃO DE PORTA - PORTA COMPLETA C/ FECHADURA TIPO CILINDRO, P/ DIVISÓRIAS EM GERAL (COM REQUADRO EM ALUMÍNIO) - FORNECIMENTO E MONTAGEM	UN	228,83
8.5.20	C4462	VIDRO TRANSPARENTE LISO 4mm, P/ DIVISÓRIAS EM GERAL FORNECIMENTO E MONTAGEM	M2	153,33
8.6	ELEMENTOS VAZADOS			2.261,68
8.6.1	C1177	ALVENARIA DE BLOCOS DE VIDRO (20x20x10)cm	M2	418,50
8.6.2	C1174	ALVENARIA DE ELEMENTO VAZADO CERÂMICO (20X20X10cm) C/ARG. CIMENTO E AREIA TRAÇO 1:3	M2	148,86
8.6.3	C1175	ALVENARIA DE ELEMENTO VAZADO DE CONCRETO (20X10X6cm) C/ARG. CIMENTO E AREIA TRAÇO 1:3 ANTI-CHUVA	M2	241,10
8.6.4	C1178	ALVENARIA DE ELEMENTO VAZADO DE CONCRETO (20X20X20cm) C/ARG. CIMENTO E AREIA TRAÇO 1:3	M2	190,45
8.6.5	C0051	ALVENARIA DE ELEMENTO VAZADO DE CONCRETO (32X12X6cm) C/ARG. CIMENTO E AREIA TRAÇO 1:3 TIPO PESTANA	M2	107,86
8.6.6	C0052	ALVENARIA DE ELEMENTO VAZADO DE CONCRETO (50X50X6cm) C/ARG. CIMENTO E AREIA TRAÇO 1:3 ANTI-CHUVA	M2	56,38